




**ИНДЕКС
РАЗВИТИЯ
МОЛОДЕЖИ ПМР**

2022





ИНДЕКС
РАЗВИТИЯ МОЛОДЕЖИ
ПРИДНЕСТРОВСКОЙ
МОЛДАВСКОЙ РЕСПУБЛИКИ

Тирасполь, 2022



КРАТКОЕ РЕЗЮМЕ

Индекс развития молодежи (ИРМ) – это комплексный аналитический показатель динамики изменения положения и развития молодежи в Приднестровской Молдавской Республике.

При разработке ИРМ Приднестровья авторы опирались на опыт стран постсоветского пространства и международные методики, результаты оригинальных социологических исследований и экспертные оценки.

ИРМ позволяет улучшить существующие подходы к формированию и реализации молодежной политики в республике.

Исследование Индекса развития молодежи предназначено для органов государственной власти и местного самоуправления, образовательных учреждений, структур гражданского общества и экспертного сообщества, и всех заинтересованных лиц занимающихся вопросами развития молодежи в Приднестровской Молдавской Республике.

Комментарии, замечания и предложения будут приняты с благодарностью и могут быть направлены в адрес НИЛ «Социология»:
Приднестровская Молдавская республика, г. Тирасполь, ул. Горького, 110 б, Тел.: +373 533 79700
E-mail: icnew-age@yandex.ru

Руководители группы авторов:
Бобкова Елена Михайловна, доктор социологических наук, профессор.

Авторский коллектив:
Грошовкина Наталья Александровна кандидат философских наук, доцент;
Леонтьева Ольга Васильевна, кандидат политических наук, доцент;
Михайлова Виктория Владимировна, кандидат философских наук, доцент;
Боканча Алена Николаевна;
Китайка Андрей Владимирович.

МЕТОДОЛОГИЯ

В условиях глобальных вызовов и социальных изменений, усиливается роль государства в процессе социализации и формировании идентичности молодежи.

Молодежь обладает значимым социальным потенциалом прогресса, являясь наиболее активной частью общества и основным объектом инновационного процесса.

Предлагаемая методика базируется на широком применении экспертных оценок (педагогов, политологов, экономистов, социологов, представителей гражданского общества) и результатах социологических исследований различных категорий молодежи (школьники, студенты СПО, НПО, ВУЗов и работающие).

На первом этапе аналитическим путем были определены наиболее проблемные и чувствительные области. На втором этапе профильными экспертами выделены значимые факторы и индикаторы их измерения (составная часть процесса, состояние которого в текущий момент можно оценить).

В 2022 году расчеты ИРМ велись на основании 9 факторов:

- Образование и наука;
- Здоровье;
- Ценности;
- Экономические возможности;
- Гражданское участие;
- Культура;
- Семья;
- Информационно-коммуникационные ресурсы;
- Безопасность.

Анкетирование проводилось методом Интернет-интервью (CAWI), при котором респондент отвечает на вопросы анкеты на веб-сайте. В исследовании приняли участие 966 молодых приднестровцев, представителей городских и сельских населенных пунктов.

В основе методики расчета индекса лежит идея преобразования полученных значений факторов (в различных единицах измерения, в том числе с качественными, эстетическими, психологическими и личностными характеристиками) в безразмерную шкалу желательности.

МЕТОДОЛОГИЯ

Для того чтобы получить обобщенный индекс развития молодежи, предполагается последовательно рассчитать индексы на уровне каждого фактора, а затем после процедуры взвешивания факторов, представить ИРМ.

Исследование позволило разработать шкалу, ориентированную на установление соответствия между потенциальными откликами на функционирование объекта и субъективными оценками желательности определенного значения отклика.

При разработке шкалы соответствий между отношениями предпочтения (в эмпирической и числовой системах для конкретного случая – измерения), был использован опыт уже существующих шкал желательности. Ввиду специфики применения шкалы желательности типовая градация оценок («хорошо», «удовлетворительно», «плохо» и т.д.) была разработана дополнительная авторская интерпретация шкалы.

Предлагаемая методика расчета интегрального индекса позволяет выявить первоочередность и остроту проблем в каждой области измерения, выявить сильные и слабые стороны, определить пути разрешения проблем и перспективы развития.

ИРМ призван стимулировать развитие молодежной политики в Приднестровье, и может быть использован в измерении устойчивости развития молодежи.

Особенно эффективна предлагаемая методика при сравнении индексов в динамике.

Формирование методики и измерения Индекса развития молодежи Приднестровья объединило усилия ученых и экспертов ряда научно-исследовательских организаций ПМР: НИЛ «Социология» и НИЛ «Перспектива» ПГУ им. Т.Г.Шевченко, НЦАИ «Новый Век», НП «Сигма-эксперт», «Социологическая Ассоциация Приднестровья».

ИНДЕКС РАЗВИТИЯ МОЛОДЕЖИ 2022

Молодежь в ПМР - объект внимания власти, гражданского общества, широкого круга экспертов и исследователей.

ИРМ выступает обобщенным анализом статистических, экономических и социологических данных.

ИРМ является своеобразной «Дорожной картой» позволяющей понять интересы, потребности и ожидания молодых приднестровцев широкому кругу специалистов работающих с молодежью.

	2021	2022
Гражданское участие	5,8	5,9
Ценности	6,9	7,2
Культура	7,0	7,3
Информационно-коммуникационные ресурсы	7,3	7,4
Экономические возможности	7,3	7,5
Образование и наука	7,8	7,9
Здоровье	8,3	8,9
Семья	8,5	8,6
Безопасность*		8,3

Два этапа мониторинга в 2021 и 2022 годах свидетельствуют о незначительных изменениях в оценке приоритетов.

Так, по мнению, приднестровской молодежи самыми значимыми для их развития являются: на первом месте «семья», на втором месте «здоровье», на третьем месте несколько потеснив «образование», расположился фактор «безопасность» набрав 8,3 балла из 10 возможных.

В условиях современных глобальных вызовов (пандемия, экономический кризис, специальная военная операция, террористическая угроза) особую ценность приобретает для молодежи поддержка семьи, крепкое здоровье и безопасное жизненное пространство.

Необходимо отметить, что для молодых приднестровцев получение образования остается одной из важнейших жизненных задач. По-прежнему, наименьшая значимость у фактора «Гражданское участие (общественно-политическая деятельность)» - 5,8 и 5,9 баллов в 2021 и

ИНДЕКС РАЗВИТИЯ МОЛОДЕЖИ 2022

ИРМ в 2022 году составил **0,51** балла (в 2021 году - **0,52**) что соответствует значению «удовлетворительно», что можно интерпретировать как «...экономические потребности и интересы молодежи удовлетворены частично; политическое и гражданское участие не активно, носит фрагментарный характер, не охватывая все категории молодежи. Молодежная политика не достаточно учитывает потребности и ожидания молодежи. Слабо развита обратная связь и система информирования молодежи. Миграционные настроения довольно высокие».

Наиболее благополучно развивается ситуация в таких сферах как «Семья», «Информационно-коммуникационные ресурсы», «Образование и наука», «Ценностные ориентации» и «Культура».

Наибольшее беспокойство вызывают такие сферы как «Экономические возможности», «Здоровье» и «Гражданское участие (общественно-политическая деятельность)».

В то же время, очень важно указать, что на протяжении двух срезов, такие индикаторы как: Интернет – саморазвитие (0,67), Устойчивость семьи (0,67), Доступность услуг связи (0,63), Соблюдение прав и свобод (0,62),

Потребность в образовании (0,63) согласно ответам респондентов соответствуют значению «хорошо» и свидетельствуют о благоприятном и устойчивом положении дел в соответствующих сферах жизнедеятельности.

Факторы	2021		2022	
Гражданское участие	0,53	0,52	0,52	0,51
Экономические возможности	0,37		0,48	
Образование и наука	0,53		0,54	
Здоровье	0,48		0,50	
Культура	0,54		0,50	
Информационно-коммуникационные ресурсы	0,58		0,55	
Семья	0,60		0,58	
Ценности	0,55		0,53	
Безопасность*	-		-	

1

ГРАЖДАНСКОЕ УЧАСТИЕ



1.1. ОБЩЕСТВЕННО-ПОЛИТИЧЕСКИЕ ПОТРЕБНОСТИ И ВЗГЛЯДЫ

Индекс индикатора «общественно-политические потребности и взгляды» составил 0,45 балла

Общественно-политические потребности и взгляды

Приверженность традиционным ценностям, значимость молодежи в экономической и политической жизни

2022
0,45

2021
0,55

Более половины молодых приднестровцев считают себя приверженцами традиционных ценностей (2021 - 53,6%, 2022 - 51,0%), указали обратное (2021 - 12,5%, 2022 - 13,5%). В тоже время, треть респондентов затруднились определить ценностные предпочтения сверстников.

«Молодость – это не только про возраст в паспорте, но и про состояние души, когда хочется мечтать, творить и делиться своим позитивным настроением с окружающими. Жизнь нашей молодежи всегда ритмична и азартна. Каждый день вы - нынешние школьники, студенты, молодые специалисты - делаете успешные шаги в различных направлениях жизнедеятельности».

Министр Просвещения ПМР С.Н. Иванишина

Распределение ответов на вопрос: «Какую роль, по Вашему мнению, играет в экономической и политической жизни Приднестровья молодежь?» (%)



1.2. МОЛОДЕЖНАЯ ПОЛИТИКА

Индекс индикатора «молодежная политика» составил 0,51 балла

Молодежная
политика

Нормативная основа, мероприятия
в рамках молодежной политики, оценка
государственной молодежной политики

2022
0,51

2021
0,54

В Концепции развития государственной молодежной политики ПМР на 2018-2022 гг. (ГМП), определен стратегический приоритет - формирование личности гармоничной, постоянно совершенствующейся, эрудированной, конкурентоспособной, неравнодушной, обладающей прочным нравственным стержнем, способной при этом адаптироваться к меняющимся условиям и восприимчивой к новым созидательным идеям. Цель ГМП - воспитание патриотично настроенной молодежи с независимым мышлением, обладающей созидательным мировоззрением, профессиональными знаниями, демонстрирующей высокую культуру, ответственность и способность принимать самостоятельные решения, нацеленные на повышение благосостояния своей семьи, народа и страны.

По итогам 2021 г. Министерством просвещения в рамках реализации ГМП проведены республиканские мероприятия с общим охватом:

- гражданско-патриотическое воспитание – 717 человек;
- популяризация физической культуры и здорового образа жизни – 75 684 чел.;
- развитие международного и регионального молодежного сотрудничества – 72 человека;
- экологическая направленность – 1950 человек;
- содействие профориентации и карьерным устремлениям молодежи – 10253 чел.;
- вовлечение молодёжи в добровольческую деятельность – 26 467 чел.;
- поддержка молодежных проектов и инициатив – 120 чел.;
- поддержка и развитие талантливой и одаренной молодежи – 36 291 чел.

62,9% респондентов затруднились оценить проводимую в ПМР молодежную политику, 20,9% - считают ее эффективной, на неэффективность указали 16,3%. Эти данные сходны с результатами 2021 г. Оценки ГМП распределились соответственно 62,4%, 20,7% и 16,8%.

Высокий процент затруднившихся с ответом связан во-первых, с недостаточной информированностью молодежи, во-вторых, с восприятием проводимых мероприятий в рамках ГМП как самостоятельных проектов.

1.3. ПОЛИТИЧЕСКОЕ УЧАСТИЕ

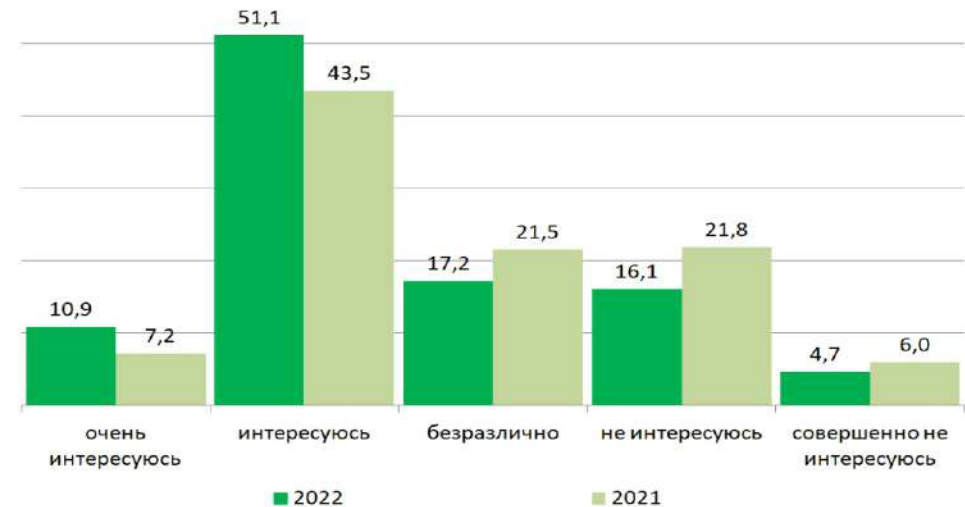
Индекс индикатора «политическое участие» составил 0,57 балла

Политическое участие

Интерес молодежи к общественно-политической жизни, электоральная активность, оценка роли молодежи в политической жизни

2022
0,57

2021
0,58



Распределение ответов на вопрос: «Интересуетесь ли вы тем, как развиваются события в политической жизни Республики?» (%)

В оценках приднестровской молодежи повысилась значимость выборов как важного института и законного фундамента власти (2020 - 65,3%, 2022 - 73,3%). Для 20,4% молодых приднестровцев выборы остаются обычным механизмом государственного комплектования.

Согласно опроса ЦИК ПМР 66,7% молодых людей принимали участие в выборах Президента ПМР, еще 8,7% отметили свое членство в избирательных комиссиях. Наиболее активными являются молодые избиратели Григориопольского и Дубоссарского районов. Наименьшая электоральная активность наблюдается в Бендерах.

Позитивная динамика интереса молодежи к политической жизни республики связана не только с президентскими выборами, которые традиционно повышают внимание к электоральному участию, но и с комплексом предпринятых государством мер по стимулированию политической активности молодежи в 2021 году: начал работу IV созыв Молодежного парламента; активно работают молодежные избирательные комиссии; утверждена и действует Молодежная электоральная концепция; внесена законодательная инициатива об изменениях в Закон о государственной молодежной политике.

1.4. ГРАЖДАНСКАЯ АКТИВНОСТЬ

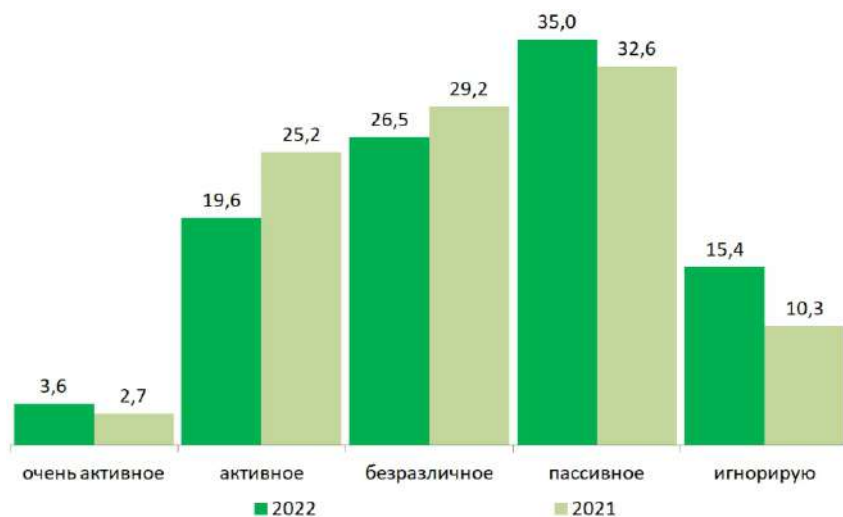
Индекс индикатора «гражданская активность» составил 0,48 балла

Гражданская
активность

Оценка роли учебных заведений в формировании гражданственности, участие молодежи в деятельности молодежных организаций, участие молодежи в волонтерской деятельности

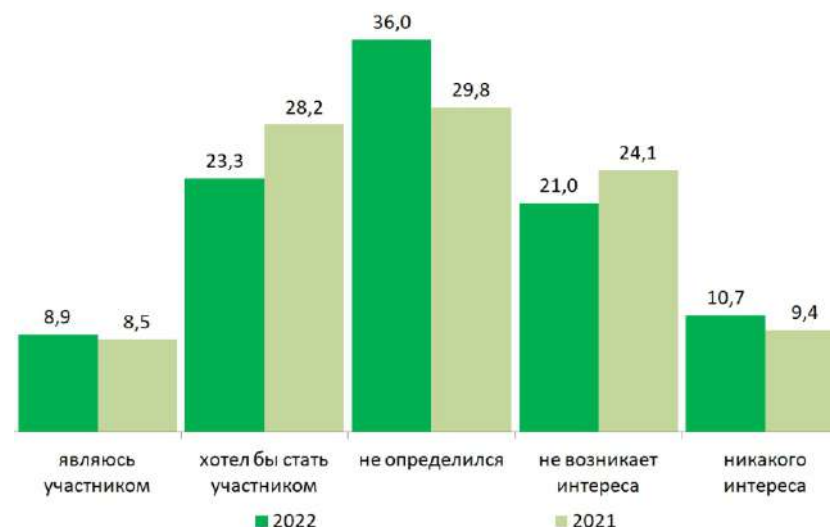
2022
0,48

2021
0,45



Распределение ответов на вопрос:
«Ваше участие в волонтерской деятельности?» (%)

Новым форматом молодежных объединений стал Экспертный молодежный совет, созданный в 2021 г. В его состав входят лучшие студенты Института государственного управления, права и социально-гуманитарных наук. Начинающие аналитики совмещают учебу с трудовой деятельностью, ведут волонтерскую работу, занимаются саморазвитием. Экспертный опрос активистов Совета выявил потребность увеличения числа дискуссионных площадок, для «...обмена опытом, идеями, позволяющими делать жизнь в своей стране лучше...»



Распределение ответов на вопрос: «Ваша заинтересованность в деятельности молодежных организаций?» (%)

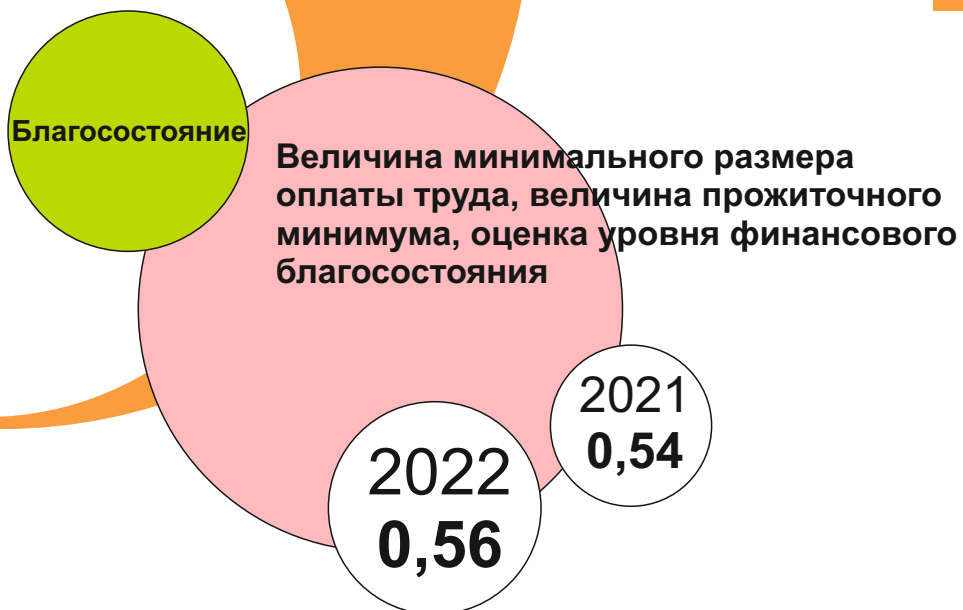
2

**ЭКОНОМИЧЕСКИЕ
ВОЗМОЖНОСТИ**



2.1. БЛАГОСОСТОЯНИЕ

Индекс индикатора «благополучие» составил 0,56 балла



Социально-экономическое развитие республики в 2021-2022 гг. демонстрирует положительную динамику практически во всех сегментах экономики, постепенно преодолевая последствия пандемии COVID-19.

По итогам 2021 г. объем ВВП вырос на 25,3%, а средняя величина прожиточного минимума на апрель 2022 г. составила 1748 рублей ПМР.

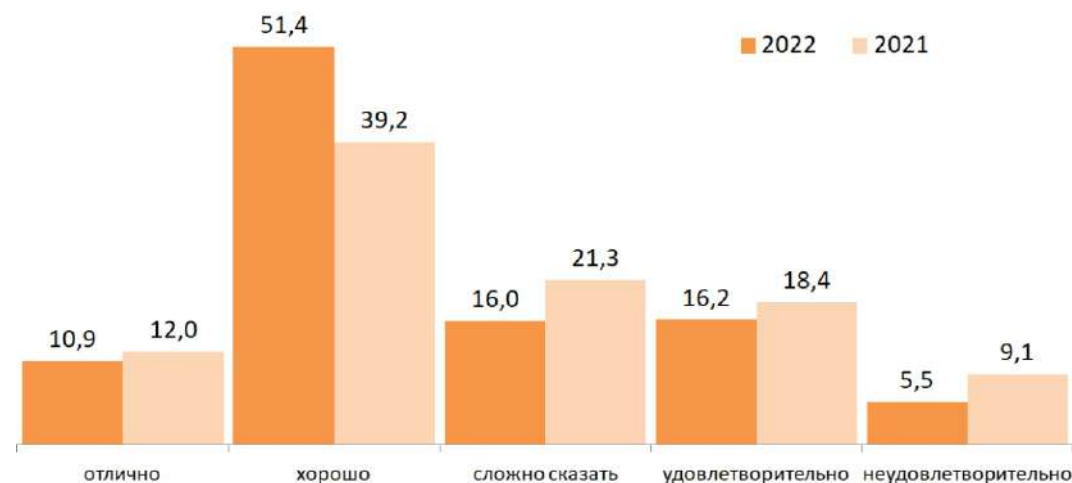
Показатель среднемесячной заработной платы по республике за январь-апрель 2022 г. составил 5 645 руб. или 108,3% к аналогичному периоду 2021 г.

Статистические данные демонстрируют рост показателей прожиточного минимума, величины минимального размера оплаты труда и средней заработной платы за последний год.

Положительная динамика прослеживается также в оценках молодежи уровня финансового благополучия семьи (2021 - 50,2%, 2022 - 60,3%). При этом количество негативных оценок заметно снизилось с 27,6% до 5,5%, свидетельствуя о финансовой стабилизации приднестровских семей.

Однако молодые люди пессимистично оценивают свои потенциальные возможности участия в экономическом развитии Приднестровья (2021 - 94,8%, 2022 - 93,0%). Треть считает, что молодежь не оказывает влияния на экономическую жизнь республики, а 51,0% определяют социально-экономическую обстановку, как нестабильную.

Тревожные настроения наблюдаются у половины респондентов, четверть - отмечают состояние неопределенности.



Распределение ответов на вопрос: «Как бы Вы оценили уровень финансового благополучия своей семьи?» (%)

2.2. ПОИСК РАБОТЫ И ТРУДОУСТРОЙСТВО

Индекс индикатора «поиск работы и трудоустройство» составил 0,30 балла

Поиск работы,
трудоустройство

оценка возможностей трудоустройства,
уровень молодежной безработицы,
государственные программы
занятости молодежи

2022
0,30

2021
0,29



Распределение ответов на вопрос: «Испытывает ли молодежь трудности с поиском работы и трудоустройством?» (%)

В 2021-2022 гг. ситуация на рынке труда Приднестровья существенно изменилась: количество безработных снизилось на 40,0% и составило 2 003 человека.

В целях трудоустройства молодежи были реализованы следующие государственные программы:

- «Молодежная практика» (ДООО «УПП глухих» г. Рыбница, ООО «Жасмонд» г. Рыбница, ООО «Спрос» г. Дубоссары, ООО «Интерцентр-Люкс» г. Рыбница);
- «Стажер» (ГУ «Слободзейская ЦРБ», ГУ «Рыбницкая ЦРБ»);
- «Шанс» (МУП «Слободзейское ЖКХ», ООО «Газель», г. Слободзея, ГУП «Почта Приднестровья», г. Рыбница);
- программы по развитию и реализации содействия занятости несовершеннолетней молодежи от 14 до 18 лет;
- «Равные возможности» для приднестровцев с ограниченными возможностями.

По мнению молодых приднестровцев, трудоустройство в рейтинге основных жизненных сфер занимает важнейшее место после здоровья, семьи и безопасности как базовых ценностей.

Проблемы с трудоустройством в текущем году молодежь испытывает в меньшей мере (2021 - 76,5%, 2022 - 71,1%). Подавляющее большинство юношей в отличие от девушек не испытывают трудностей в поиске работы (63,2% и 36,8% соответственно). Наиболее благополучная обстановка с трудоустройством наблюдается в Дубоссарском и Рыбницком районах.

2.3. СОЦИАЛЬНО-ЭКОНОМИЧЕСКАЯ ПОДДЕРЖКА МОЛОДЕЖИ

Индекс индикатора «Социально-экономическая поддержка молодежи» составил 0,34 балла

Оценка социально-экономической поддержки молодежи, государственные стипендии студентам, поддержка безработной молодежи, обеспеченность студентов общежитиями

Социально-экономическая поддержка молодежи

2022
0,34

2021
0,31

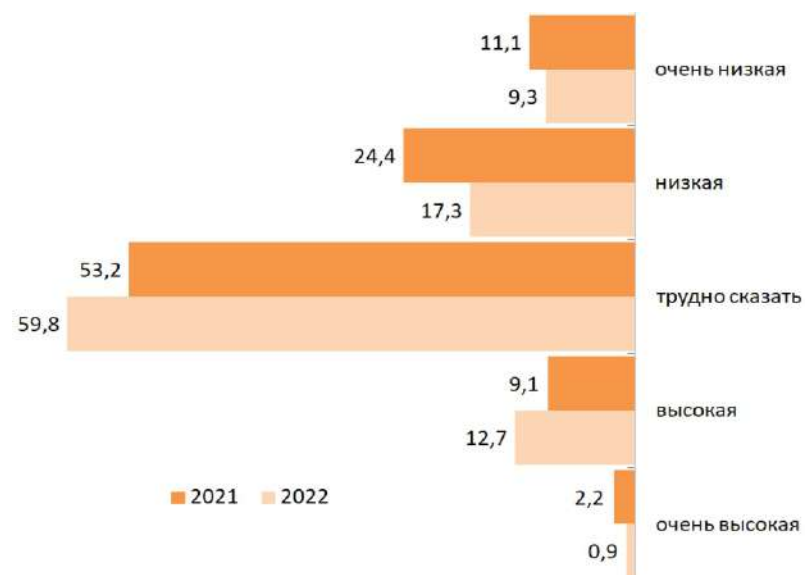
80,0% молодых приднестровцев нацелены на открытие собственного бизнеса

В рамках реализации государственной программы по защите жилищных прав сирот в 2021 г. получили отдельное жилье 65 человек, в 2022 г. в очереди на получение жилья стоят 1188 детей-сирот.

На поддержку начинающим предпринимателям в 2022 г. в рамках программы «Мое дело» государством выделено 1103625 руб. ПМР. 1074 человека освоили курсы: «Основы создания собственного бизнеса», «Повышение квалификации менеджеров предпринимательских структур» и прошли обучение в «Бизнес-школе».

В 2021/2022 учебном году в высших учебных заведениях 2074 студентов получали стипендию, что составило 41,8% от всех студентов дневного отделения.

Обеспечение проживания студентов начального профессионального образования в общежитиях составило 95,5%, высшего профессионального образования - 28,6%.



Как бы Вы оценили социально-экономическую поддержку молодежи (%)

За последний год увеличилось число молодых людей не способных оценить социально-экономическую поддержку со стороны государства (2021 - 53,2%, 2022 - 59,8%), что говорит о необходимости повышения уровня информированности и активного привлечения молодежи к участию в государственных программах.

2.4. МИГРАЦИЯ

Индекс индикатора «миграция» составил 0,32 балла

Миграция

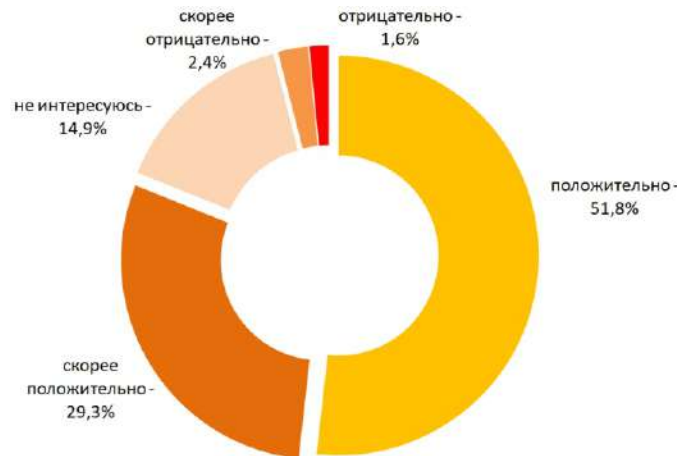
Доля детей и молодежи в структуре миграции, оценка идеи поиска работы за рубежом, учебная и рабочая миграция

2022
0,32

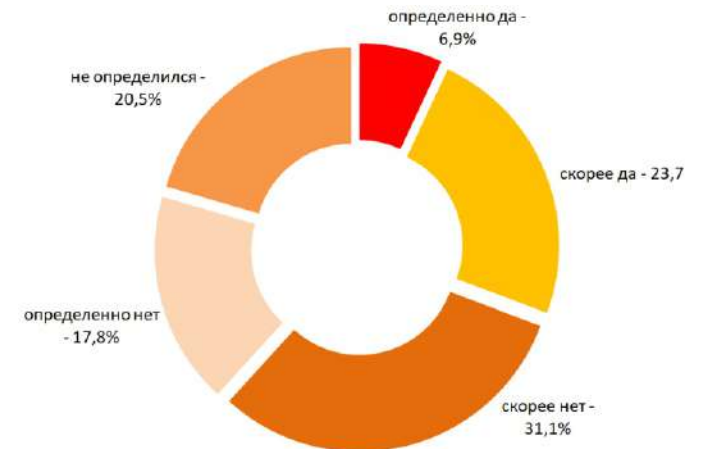
2021
0,36

На начало 2022 г. в республику прибыло 3238 человек, из них детей моложе 16 лет - 741; убыло 2 675 человек, из них детей моложе 16 лет – 528.

Одной из самых распространенных причин миграции молодежи выступает трудоустройство за границей. Среди преимуществ трудоустройства за рубежом молодые люди отмечают: «высокая заработная плата» - 32,0%, «широкий спектр профессиональных вакансий» - 29,0%, «высокий спрос на рабочую силу» - 18,0% и «перспективы повышения квалификации» - 12,0%, что указывает на низкую информированность молодежи о возможностях трудоустройства внутри государства.



Как вы относитесь к идее поиска работы за рубежом?




Связываете ли Вы свое будущее с Приднестровьем?

В 2022 г. уменьшилось количество молодых людей, связывающих свое будущее с Приднестровьем (с 50,0% до 30,6%), что объясняется не стабильной внешнеполитической ситуацией.

Планы связанные с республикой чаще рассматривают для себя работающая молодежь и студенты высших учебных заведений, в меньшей степени - школьники, студенты начального и среднего профессионального образования.

3

ОБРАЗОВАНИЕ И НАУКА



МОУ
«МЦМ»
2

3.1. ДОСТУП К ОБРАЗОВАНИЮ

Индекс индикатора «доступ к образованию» составил 0,40 балла

Доступ к образованию

Количество образовательных учреждений, численность студентов и учащихся, оценка возможности получения желаемого уровня образования

2022
0,40

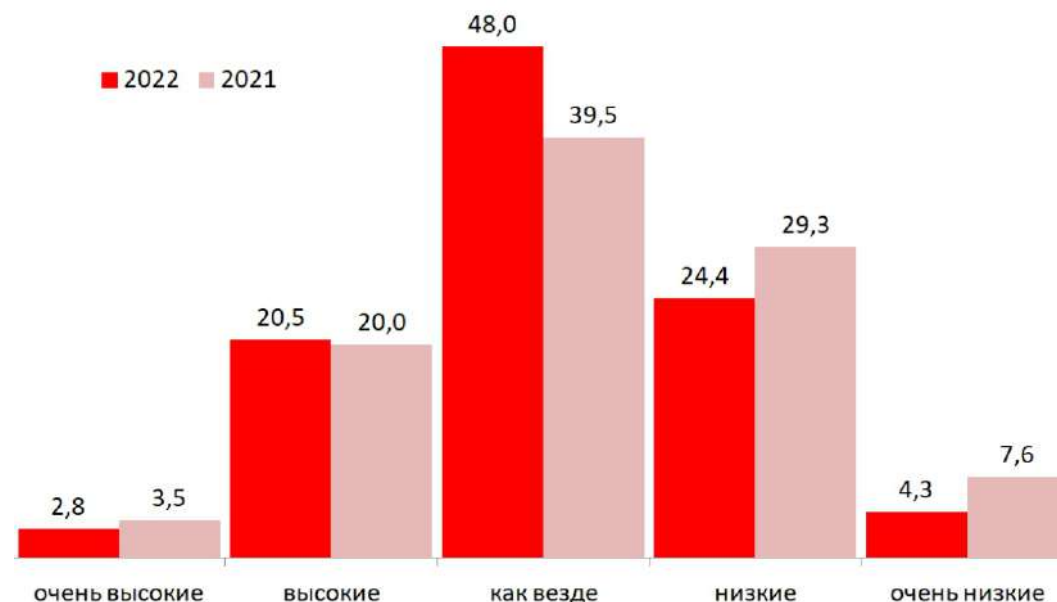
2021
0,41

Ориентация приднестровской системы образования на доступность проявляется в предоставлении гарантии на выбор языка обучения (русского, молдавского и украинского). В 2021/2022 учебном году по данным Министерства Просвещения ПМР в организациях общего образования обучались на русском языке 41760 детей (92,7%), на молдавском языке – 2865 (6,4%), на украинском – 408 (0,9%).

В 2021 году из Фонда капитальных вложений осуществлено финансирование 190 объектов образования (14 млн руб.). Дополнительным механизмом развития образования является транспортная доступность: в 2021 г. закуплено 12 школьных автобусов, в 2022 г. планируется закупить еще 7.

В 2022 году по данным Россотрудничества граждане ПМР подали 890 заявок на обучение в высших учебных заведениях РФ, что составляет 42,0% выпускников в 2021/2022 учебном году.

Оценка возможности получения желаемого уровня образования в Приднестровье практически не изменилась (2021 - 23,6%, 2022 - 23,2%). Более высоко оценивают возможности получения образования в Приднестровье студенты высших учебных заведений, школьники и работающая молодежь.



Распределение ответов на вопрос: «Как бы Вы оценили возможности получения желаемого уровня образования?» (%)

3.2. ПОТРЕБНОСТЬ В ОБРАЗОВАНИИ

Индекс индикатора «потребность в образовании» составил 0,63 балла

Потребность
в образовании

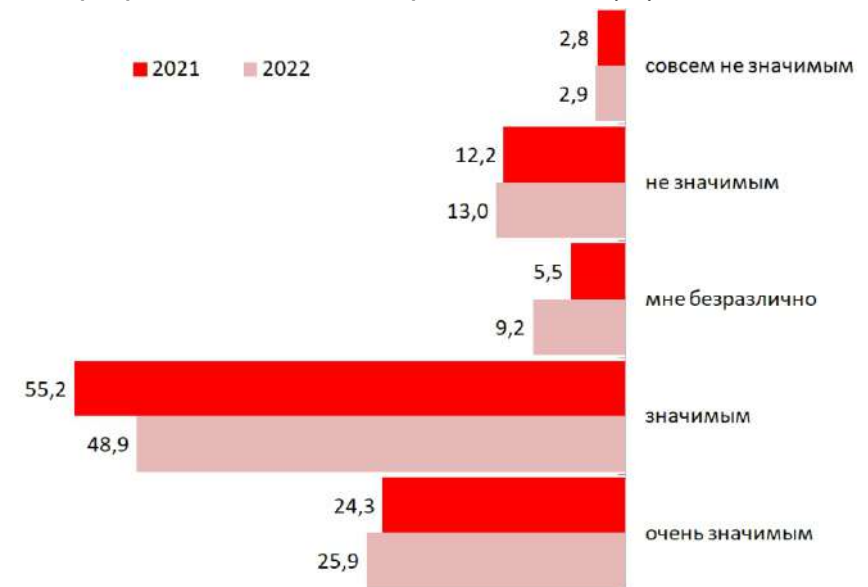
Значимость получения профессионального образования, мотивация получения профессионального образования

2022
0,63

2021
0,63

Образованность
входит в тройку
лидирующих качеств
молодежи, значимых
для успешного
будущего

Распределение ответов на вопрос: «Является ли значимым получение профессионального образования?» (%)



«...В современном мире знания и образование являются главным фактором успеха. Невозможно модернизировать государство без опоры на людей, подготовленных по новейшим методикам, и ваш вклад в профессиональную подготовку и воспитание новых поколений приднестровских специалистов – это вклад в будущее ПМР, залог интеллектуальной состоятельности Республики в последующие десятилетия...»

Ректор ПГУ им. Т.Г. Шевченко
В.В. Соколов

Оценка значимости получения профессионального образования для успешного будущего за год практически не изменилась (2021 - 79,5%, 2022 - 74,9%) и коррелирует с вопросом о возможностях получения желаемого уровня образования в Приднестровье. В целом молодежь настроена на получение профессионального образования и в большинстве признает наличие таких возможностей в республике.

3.3. КАЧЕСТВО ОБРАЗОВАНИЯ

Индекс индикатора «качество образования» составил 0,54 балла

Качество образования

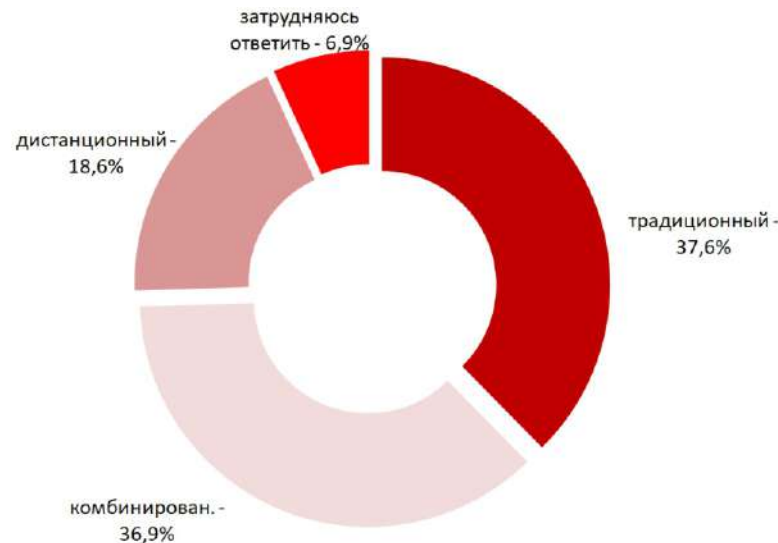
Удовлетворенность получаемым образованием, уровень сформированности профессиональных компетенций, материально-техническая обеспеченность учебного процесса

2022
0,54

2021
0,57

В 2021 году
Правительством ПМР
представлена
«Концепция по интеграции
IT-технологий в сферу
образования»

В отношении предпочтительности формата обучения молодежь в равной степени поддержала традиционную и комбинированную формы. Дистанционные технологии прочно вошли в современный учебный процесс, что указывает на постковидную адаптацию. Практическая реализация нового формата актуализировала ускоренные темпы устранения проблемных вопросов в техническом и программном сегменте.



Какой формат обучения на Ваш взгляд является наиболее предпочтительным?



Удовлетворенность качеством получаемого образования в условиях дистанционного обучения, вызванного пандемией COVID-19?

Текущая оценка качества образования несколько снизилась (2021 - 59,1%, 2022 - 51,4%). Рост негативных оценок объясняется возникающими трудностями, связанными с переходом на дистанционный формат обучения: «сложность выполнения практических заданий без объяснения преподавателя» - 32,0%, «большой объем задаваемых материалов» - 30,3%, «проблемы с Интернет соединением» - 20,0% и «неудобство образовательных платформ» 12,8%.

3.4. ПОДДЕРЖКА ТАЛАНТЛИВОЙ МОЛОДЕЖИ

Индекс индикатора «поддержка талантливой молодежи» составил 0,52 балла

Поддержка талантливой молодежи

Оценка деятельности государства по поддержке талантливой молодежи, формы поддержки талантливой молодежи

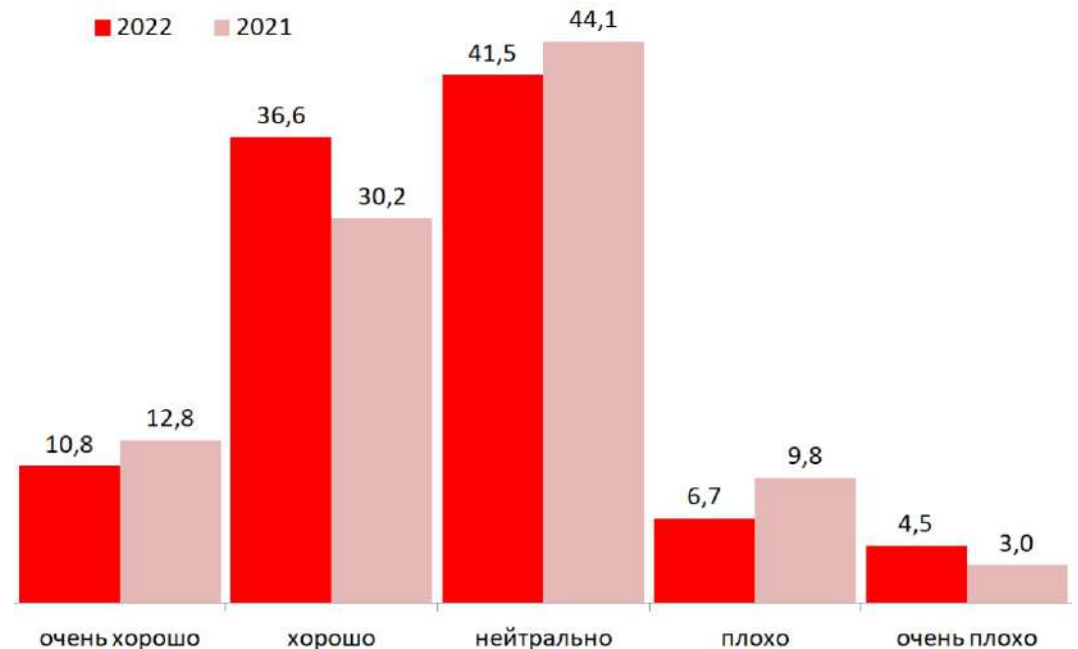
2022
0,52

2021
0,52

Проект Концепции выявления и поддержки одаренных детей и талантливой молодежи в ПМР на 2023-2027 гг. нацелен на создание единой современной системы работы с одаренными детьми и талантливой молодежью для выявления, развития и сопровождения молодых талантов, формирования человеческого капитала как фактора инновационного развития ПМР, а также мониторинг и целевая поддержка перспективных молодежных инициатив и проектов. В данном направлении проведен ряд республиканских мероприятий: «Онлайн-флешмоб ко Дню студента», онлайн-семинар «Системная и отлаженная работа студенческого актива на примере молодежной общественной организации», «Онлайн-флешмоб оригинальных поздравлений к Международному женскому дню».

Площадкой для развития научного потенциала республики выступает ПГУ им. Т.Г. Шевченко, где сегодня обучаются 104 аспиранта и соискателя, на постоянной основе функционирует Совет молодых ученых, 25% студентов состоят в научных кружках.

Наиболее высоко оценивают деятельность государства по поддержке молодежи школьники и учащиеся СПО. Студенты ВУЗов и работающая молодежь негативно оценивают работу в данном направлении.



Распределение ответов на вопрос: «Как Вы оцениваете деятельность государства по поддержке талантливой молодежи?» (%)

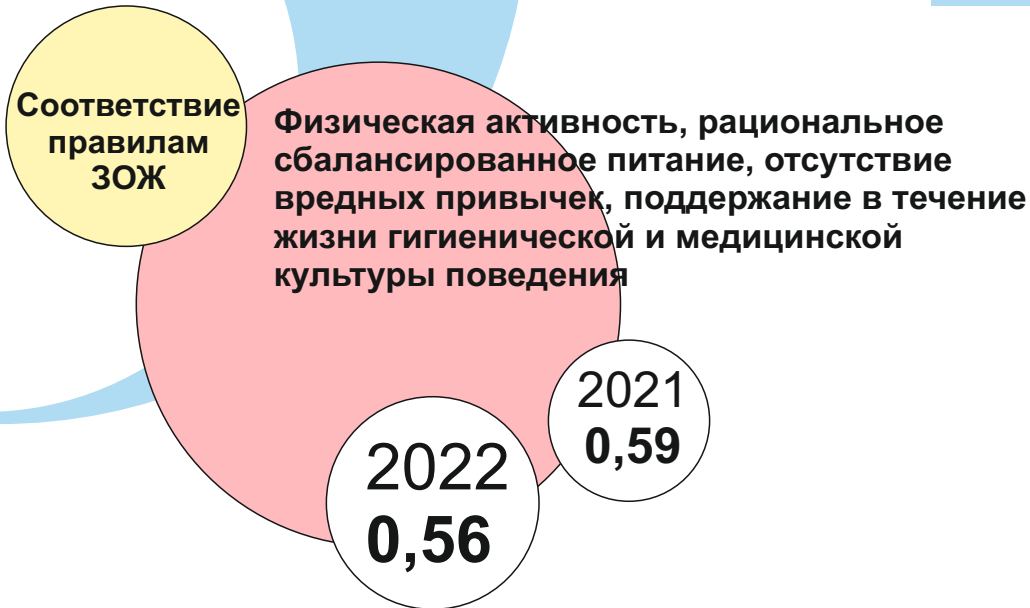
4

ЗДОРОВЬЕ



4.1. СООТВЕТСТВИЕ ПРАВИЛАМ ЗОЖ

Индекс индикатора «соответствие правилам ЗОЖ» составил 0,56 балла

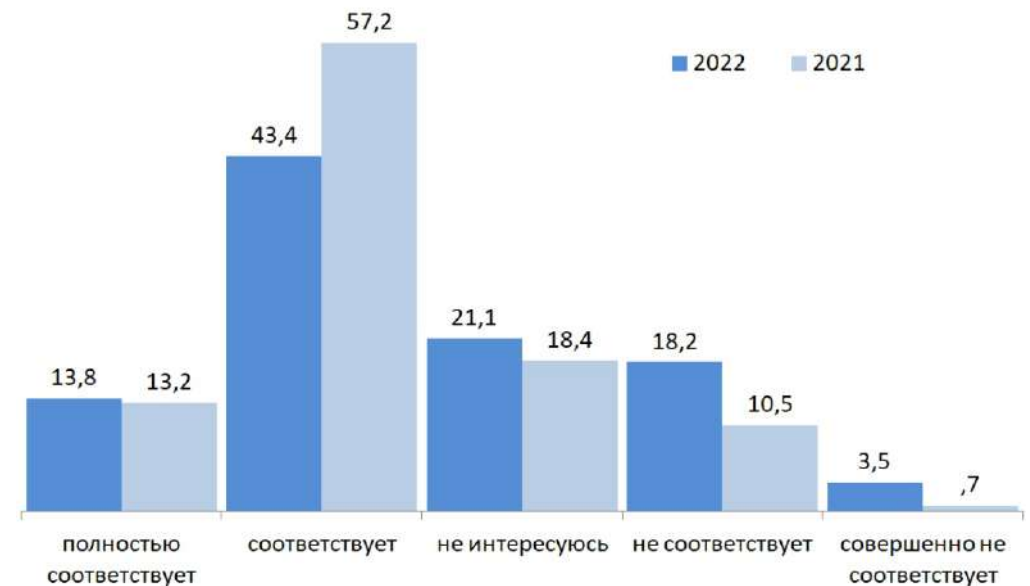


Здоровый образ жизни - категория общего понятия «образ жизни», включающая благоприятные условия жизнедеятельности человека, уровень его культуры и гигиенических навыков, которые позволяют сохранять и укреплять здоровье, предупреждать развитие его нарушений и поддерживать оптимальное качество жизни

Позитивным фактом является наличие устойчивой группы молодых приднестровцев полностью ведущих здоровый образ жизни не зависимо от демографических характеристик (пол, возраст, место проживания) и социальных ограничений.

В рамках реализации Концепции развития государственной молодежной политики Министерством просвещения ПМР, в 2021 - 2022 гг. по направлению «популяризация физической культуры и здорового образа жизни» проведено 6 республиканских мероприятий с общим охватом 75 956 человек.

В 2022 году фиксируется снижение числа приверженцев ЗОЖ среди молодежи (2021 - 70,7%, 2022 - 57,2%). Обозначенные изменения связаны с отменой коронавирусных ограничений, возросшей физической и социальной активностью, вынуждающей уделять меньше времени на соблюдение правил ЗОЖ.



Распределение ответов на вопрос: «Соответствует ли образ Вашей жизни правилам ЗОЖ (здоровый образ жизни)?» (%)

4.2. ВОВЛЕЧЕННОСТЬ В СПОРТИВНУЮ ЖИЗНЬ

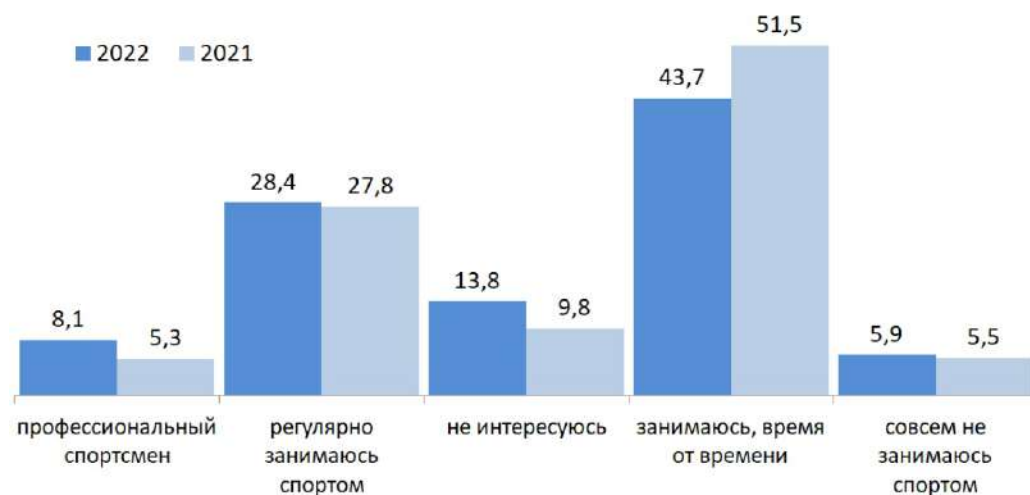
Индекс индикатора «вовлеченность в спортивную жизнь» составил 0,44 балла

Вовлеченность
в спортивную
жизнь

Занятие физической культурой
в образовательных учреждениях,
посещение спортивных секций и клубов,
самостоятельное занятие спортом,
профессиональное занятие спортом

2022
0,44

2021
0,50



Распределение ответов на вопрос: «Ваша вовлеченность в спортивную жизнь?» (%)

В 2022 году постановлением Правительства ПМР были утверждены изменения в области физического воспитания детей и молодежи: разработана и введена программа «Футбол в школе» для 1-4 классов и организован республиканский турнир по футболу «Кожаный мяч» среди учащихся 5-11 классов.



Количество проведенных спортивных мероприятий в 2022 г. по данным Государственной службы по спорту ПМР

По сравнению с 2021 в 2022 г. увеличилось число тех, кто относит себя к профессиональным спортсменам, число регулярно занимающихся спортом осталось практически без изменений, число тех, кто не занимается и не интересуется спортом выросло незначительно.

4.3. СОСТОЯНИЕ ЗДОРОВЬЯ

Индекс индикатора «состояние здоровья» составил 0,43 балла

Состояние здоровья

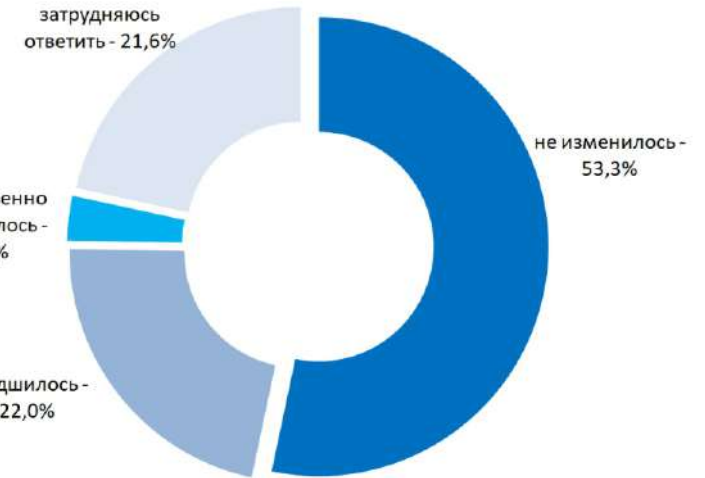
Наследственность, состояние окружающей среды, уровень заболеваемости молодежи

2022
0,43

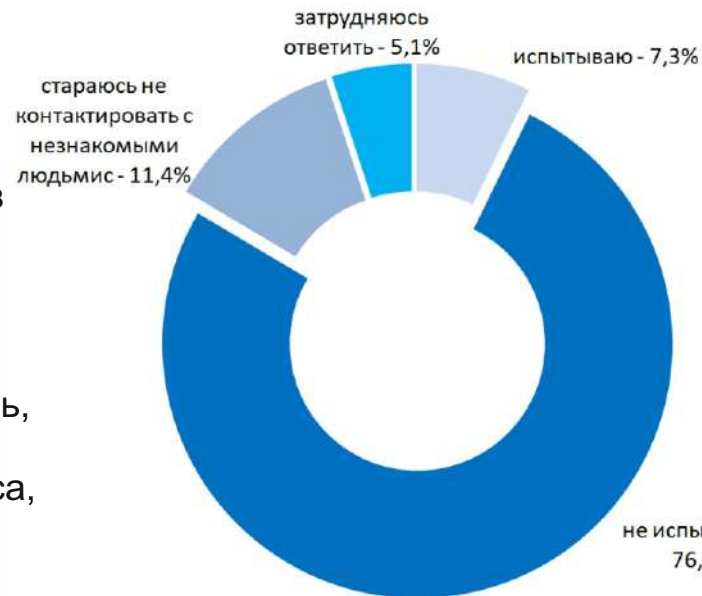
2021
0,45

Большинство молодых приднестровцев не испытывают какого-либо беспокойства за своё здоровье. Молодежь легче других социально-демографических групп осуществляет переход в постпандемийную реальность, а также испытывает меньше психологических последствий от стресса, связанного с карантинными ограничениями и общей нервозностью периода пандемии.

В 2021-2022 гг. заболевание COVID-19 стало определяющим фактором в оценке состояния здоровья как всего населения, так и молодежи ПМР.



«Если Вы перенесли COVID-19, то как изменилось состояние вашего здоровья?»

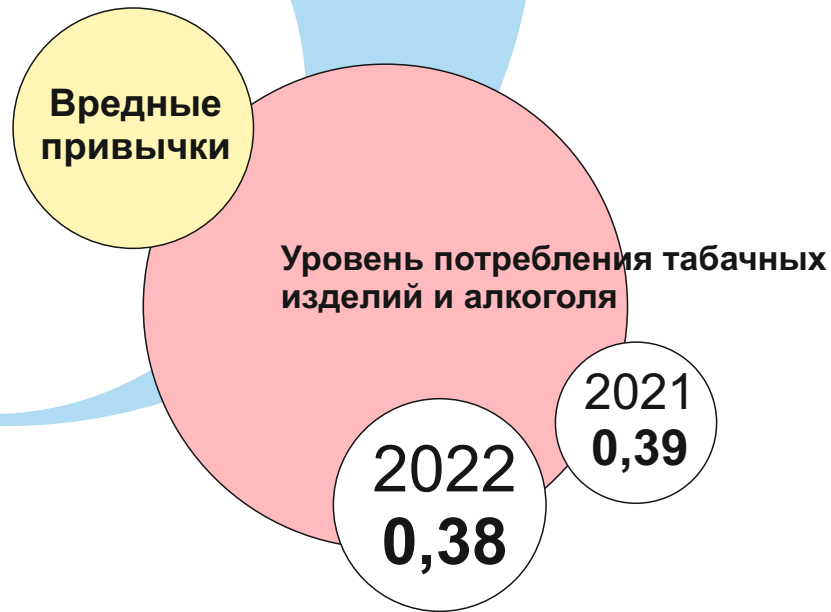


«Ваши опасения после отмены карантинных ограничений?»

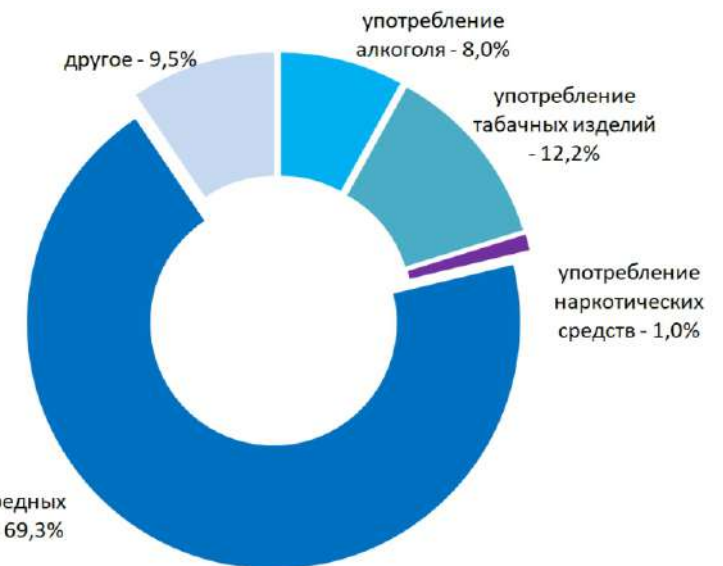
В молодежной возрастной группе заболеваемость COVID-19 достаточно низкая (33,6%). Перенесшие заболевание молодые люди с оптимизмом воспринимают произошедшее и рассчитывают «перевернуть» эту страницу биографии, не особенно акцентируя внимание на перенесенном заболевании и его последствиях.

4.4. ВРЕДНЫЕ ПРИВЫЧКИ

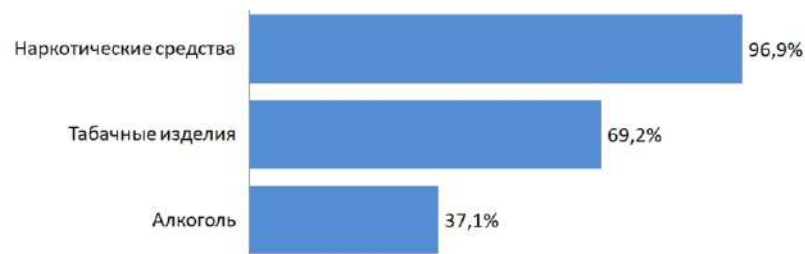
Индекс индикатора «вредные привычки» составил 0,38 балла



Средний возраст первой пробы алкоголя в Приднестровье составляет - 13,7 лет, табачных изделия – 14,3 лет, наркотических веществ – 16,6 лет.



Латентный характер поведения молодежи подтверждается серьезным разрывом в наличии у них вредных привычек и отношением к ним. Так, наибольшее число признаний получено в употреблении табачных изделий в связи с их массовым распространением и восприятием табакокурения как наименее осуждаемой в обществе привычкой.



Распределение ответов на вопрос: «Какие вредные привычки у Вас имеются?»

Высокий уровень ответов молодежи отрицающей наличие у себя вредных привычек связан с тем, что подобные пристрастия по-прежнему являются осуждаемыми в общественном мнении и признание в этом носит зачастую табуированный характер. Сложившаяся ситуация свидетельствует о латентном потреблении вредных веществ, которое не воспринимается в качестве привычки большинством приднестровской молодежи.

5

КУЛЬТУРА



5.1. ДОСТУП К КУЛЬТУРНОМУ ДОСУГУ

Индекс индикатора «доступ к культурному досугу» составил 0,55 балла

Доступ к культурному досугу

Структура культурно-досуговой сферы, количество мероприятий культурно-досугового характера, вовлеченность в культурную жизнь

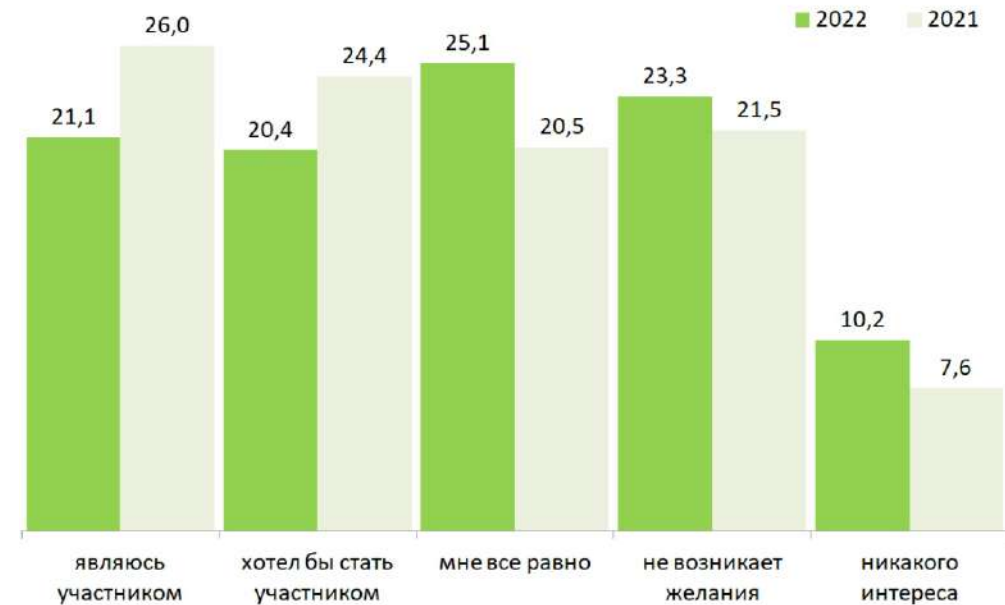
2022
0,55

2021
0,59

Реализация основной деятельности культурно-досуговых учреждений на 01.10.2022 г.

	Количество мероприятий		Количество зрителей	
	для детей и подростков до 17 лет	для молодежи	дети и подростки	молодежь
город	655	114	56 987	15 053
сельская местность	1 795	936	56 704	26 392
Всего	2 450	1 050	113 691	41 445

Государственная служба по культуре и историческому наследию ПМР курирует и координирует деятельность 310 учреждений культуры и искусства. Культурно-досуговая сфера в Приднестровье представлена художественно-эстетическим, библиотечным, музейным, клубным направлениями и охраной объектов культурного наследия.



Распределение ответов на вопрос: «Принимаете ли Вы участие в культурных мероприятиях различного уровня?» (%)

За последний год снизилась заинтересованность молодых людей в участии в культурно-досуговых мероприятиях (2021 - 50,4%, 2022 - 41,5%). Сложность планирования досуга в условиях ковидных ограничений повлияла на снижение интереса к участию в культурных мероприятиях.

Открытые площадки в Парке культуры и отдыха им. П.Х. Витгенштейна г. Каменка, Аркадном комплексе г. Слободзея, Парке культуры и отдыха г. Григориополь, Парке Александра Невского г. Бендеры и в Екатерининском парке г. Тирасполь выступили центрами притяжения молодежи и местами проведения массовых культурных мероприятий.

5.2. ПОТРЕБНОСТЬ В КУЛЬТУРНОМ ДОСУГЕ

Индекс индикатора «потребность в культурном досуге» составил 0,51 балла

Потребность
в культурном
досуге

Интерес к участию в культурной жизни,
структура свободного времени,
мотивация выбора форм и типов
досуговой деятельности

2022
0,51

2021
0,58

В 2022 г. в Приднестровье за счет средств Фонда капитальных вложений продолжается реконструкция культурно-досуговых объектов: клубных учреждений Каменского района (Дом культуры с. Подойма и Каменский Районный Дом культуры), Слободзейского района - Дом культуры с. Незавертайловка и Дом культуры с. Фрунзе.

В рамках реализации муниципальных целевых программ проведены частичные ремонтные работы: г. Бендеры (МУ «Дворец культуры им. П. Ткаченко»), с. Глиное (Дом культуры), с. Кицканы (Дом культуры), г. Рыбница (МУ «Рыбницкий Дворец культуры»), с. Выхватинцы (Дом культуры).

Потребность в культурном времяпрепровождении у приднестровской молодежи снизилась (2021 - 65,5%, 2022 - 56,7%) в силу укоренения в сознании молодежи практик Интернет досуга, не требующих усилий и затрат в период пандемии.

В гендерном разрезе потребности в культурном досуге у девушек, по сравнению с юношами выражены в большей степени (59,0% и 41,0% соответственно). Более высокие культурные запросы отмечены у жителей г. Тирасполь (33,3%) и г. Бендеры (21,2%).



Распределение ответов на вопрос: «Как бы Вы оценили свою потребность в культурном времяпрепровождении?» (%)

5.3. ВОЗМОЖНОСТИ ДУХОВНОГО И КУЛЬТУРНОГО РАЗВИТИЯ

Индекс индикатора «возможности духовного и культурного развития» составил 0,52 балла

Возможность
духовного и
культурного
развития

Удовлетворенность возможностями
духовного и творческого самовыражения,
религиозная идентичность,
религиозное поведение

2022
0,52

2021
0,49

В 2022 году профессиональное искусство в ПМР представлено деятельностью 8 государственных творческих коллективов: Государственный симфонический оркестр; Приднестровский государственный хор; Приднестровский государственный ансамбль танца и народной музыки «Виорика»; Приднестровский государственный цирк; Государственный квинтет «Либерти»; Театр драмы и комедии; Театр юного зрителя; Кукольный театр.

Дополнительное образование художественно-эстетической направленности реализует 68 образовательных программ, из них: 25 музыкальных программ, 14 художественных, 16 хореографических и 13 театральной направленности.

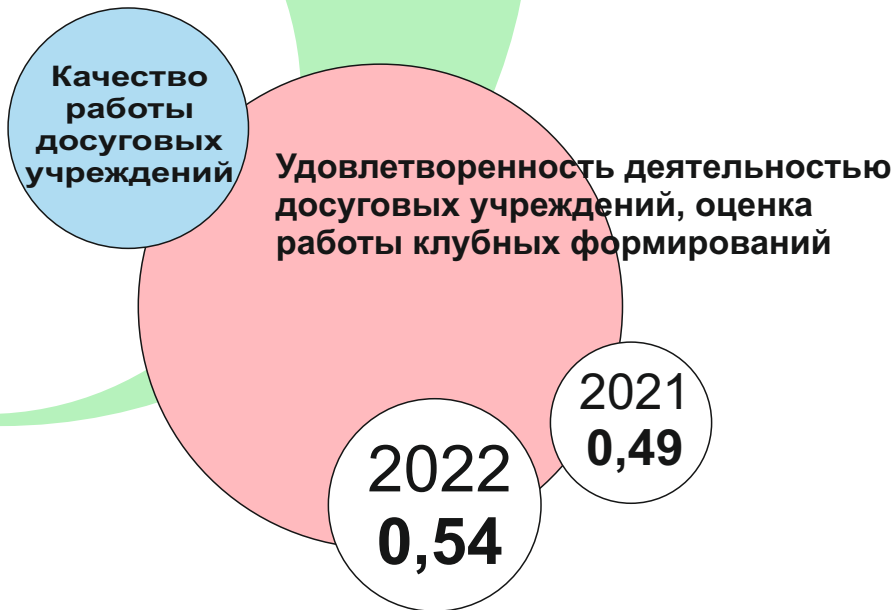
Концепция гражданско-патриотического воспитания в ПМР на 2020-2026 гг. определяет духовность, как развитие и саморегуляцию зрелой личности, гармонию, представления о вере, религиозной жизни человека, моральных ценностях. Применительно к духовности на первое место выходят вопросы религии и веры, которые в Приднестровье неразрывно связаны с тем, что большинство населения считает себя православными и имеет все возможности для удовлетворения своих духовных потребностей. На сегодняшний день на территории республики функционируют 96 православных храмов, 3 монастыря и 12 домовых церквей.



Распределение ответов на вопрос: «Удовлетворены ли Вы условиями для духовного развития и творческого самовыражения?» (%)

5.4. КАЧЕСТВО РАБОТЫ ДОСУГОВЫХ УЧРЕЖДЕНИЙ

Индекс индикатора «качество работы досуговых учреждений» составил 0,54 балла



Государственными учреждениями Государственной службы по культуре и историческому наследию ПМР в 2022 году организовано и проведено:

- ГУ «Государственный культурный центр «Дворец Республики» - 49 мероприятий (12992 зрителей);
- ГУ «Приднестровский Государственный театр драмы и комедии им. Н.С. Аронецкой» - 151 показ спектаклей (13881 зрителей);
- ГУ «Приднестровский Государственный художественный музей» - 494 мероприятий (5899 человек);
- ГУ «Республиканский киноvideоцентр» - 4360 киносеансов (91189 зрителей).

На сегодняшний день организовано и проведено 5128 мероприятий (из которых 35 в режиме онлайн), которые посетили 150175 зрителей.

В текущем году в сфере культуры разработано и принято 12 нормативно-правовых актов. Наибольшую актуальность для молодежи представляют: Приказ «Об утверждении Порядка обеспечения условий доступности для лиц с ограниченными возможностями здоровья культурных ценностей и благ» и Приказ «Об утверждении положения «О модельной библиотеке в ПМР».

Удовлетворенность уровнем работы учреждений культуры среди молодежи выросла (2021 - 41,2%, 2022 - 50,4%). Рост интереса к работе досуговых учреждений связан с изменением репертуара, форм работы, адаптацией к интересам и ожиданиям аудитории и возобновлением полноценной работы после длительного локдауна.



Распределение ответов на вопрос: «Удовлетворены ли Вы качеством и работой досуговых учреждений вашего города/села?» (%)

6

**ИНФОРМАЦИОННО-
КОММУНИКАЦИОННЫЕ
РЕСУРСЫ**



6.1. ДОСТУПНОСТЬ УСЛУГ СВЯЗИ

Индекс индикатора «доступность услуг связи» составил 0,63 балла

Доступность
услуг связи

Развитие цифровой инфраструктуры,
техническая оснащенность,
информационная грамотность

2022
0,63

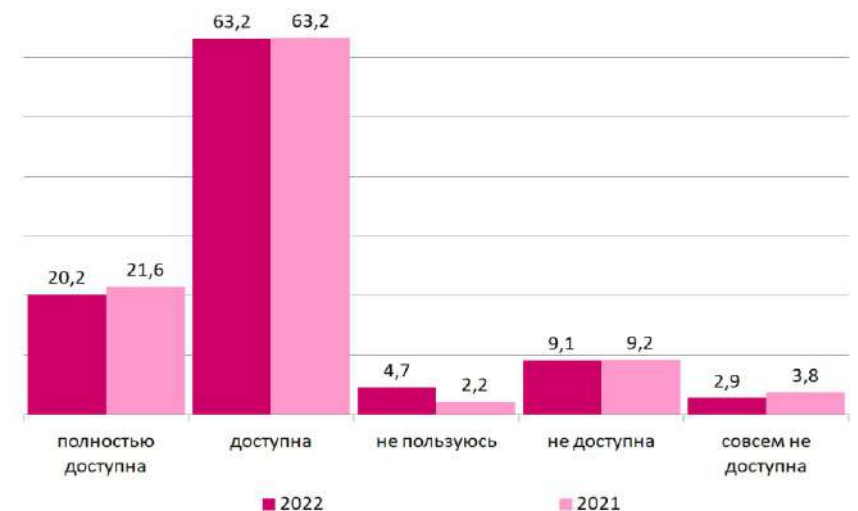
2021
0,63

За прошедший год количество респондентов указавших на доступность интернета и мобильной связи практически не изменилось. Так, отметили ценовую доступность услуг связи в 2021 году - 84,8%, в 2022 - 83,4% молодых приднестровцев.

В 2022 г. несколько увеличилось количество не пользующихся услугами связи (соответственно с 2,2% до 4,7% опрошенных).

Для современной молодежи использование средств связи является неотъемлемым условием дистанционного обучения и работы. Ответы о недоступности услуг связи скорее всего являются попыткой обозначить своё недовольство невозможностью приобретения современных гаджетов и цифровых аксессуаров.

Распределение ответов на вопрос: «Оцените ценовую доступность для Вас услуг связи (Интернет и мобильная связь)?» (%)



При реализации идеологической «Концепции гражданско-патриотического воспитания в ПМР на 2020-2026 годы» Министерство цифрового развития, связи и массовых коммуникаций Приднестровской Молдавской Республики являясь соисполнителем и оказывая информационную поддержку мероприятиям активно применяет механизмы донесения информации популярные у молодежи создавая просветительские интернет-порталы, интернет-страницы и сайты*.

*Постановление Правительства ПМР № 20 от 7.02.2020 «Об утверждении идеологической Концепции гражданско-патриотического воспитания в ПМР на 2020-2026 годы» [Электронный ресурс]: URL: <https://www.minpros.info/files/Molodej/20070220.pdf>

6.2. СООТВЕТСТВИЕ ИНФОРМАЦИОННЫХ РЕСУРСОВ ПОТРЕБНОСТЯМ МОЛОДЕЖИ

Индекс индикатора «соответствие информационных ресурсов потребностям молодежи» составил 0,51 балла



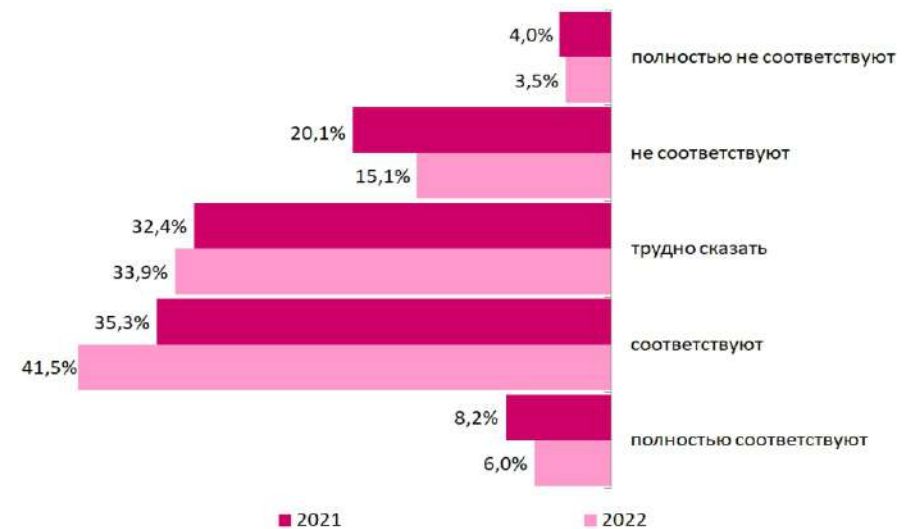
В условиях пандемии государство инвестировало серьезные средства в обеспечении дистанционного обучения. Учебные заведения были обеспечены широкополосным доступом в Интернет, закуплены тысячи единиц компьютерной техники, разработано и внедрено новое программное обеспечение для онлайн учета успеваемости.

Итоги более чем двухлетнего опыта обучения в условиях карантина свидетельствуют, что большинство участников образовательного процесса сумело адаптироваться к новым правилам и процедурам дистанционного обучения. Эффективность учебного процесса подтверждается высоким процентом поддержавших дистанционный (2021 - 9,8%, 2022 - 36,9%) и комбинированный (2021 - 36,6%, 2022 - 18,6%) форматы.

Сегодня есть основания говорить о процессе постковидной адаптации системы образования Приднестровья, когда дистанционные технологии прочно вошли в современный учебный процесс и не вызывают столь высокого отторжения, как на ранних этапах.

В 2022 году зафиксирован рост числа респондентов (с 42,1% до 47,5%), отмечающих соответствие их учебных заведений в материальном, информационном и техническом аспектах современным потребностям учащихся.

Распределение ответов на вопрос: «Оцените соответствие информационных и технических ресурсов Вашего учебного заведения, потребностям современной молодежи?»



6.3. КАЧЕСТВО ИНФОРМАЦИОННОЙ СРЕДЫ

Индекс индикатора «качество информационной среды» составил 0,51 балла

Качество
информационной
среды

Содержание приднестровского
сегмента сети Интернет, оценка
информационного контента

2022
0,51

2021
0,63

Качество информационной среды положительно оценили в 2021 году 44,6%, в 2022 - 49,4%. Отрицательно охарактеризовали 23,2% и 24,8% соответственно. Обращает на себя внимание значительная доля опрашиваемой молодежи индифферентной к данному вопросу: в 2021 году таких было треть, в 2022 - четверть.

В приднестровском законодательстве информационно-коммуникационная среда определяется как «комплекс технических, программных и программно-аппаратных средств, а также каналов передачи данных, предназначенных для обеспечения информационно-технологического взаимодействия...»,

обращая внимание прежде всего на технические аспекты функционирования информационной среды. В контексте социализации и формирования идентичности приднестровской молодежи данное понятие необходимо рассматривать как многоуровневую систему социально-коммуникационных факторов и взаимодействий.



«... В современных условиях, когда научно-технический прогресс задает темпы и направления движения социальным процессам, особое место отводится новым технологиям, которые интенсифицируют потоки информации, делая ее повсеместно доступной. В реалиях XXI века информация и новые компетенции становятся одним из главных источников конкурентоспособности... важно не только обеспечить доступ к актуальным источникам информации, но и защитить граждан от информационных атак, провокаций и дезинформации. Последствия информационных войн чреваты глубокими кризисами в обществе».

Президент ПМР В.Н. Красносельский

6.4. ИНТЕРНЕТ - САМОРАЗВИТИЕ

Индекс индикатора «интернет-саморазвитие» составил 0,66 балла



Практически не изменилось число постоянных пользователей сети Интернет с целью самообразования (2021 - 79,5%, 2022 - 78,2%).

Дистанционные технологии в образовании «стирают грань» между образовательным процессом и самообразованием.

Обучение в дистанционном режиме опирается на новые образовательные онлайн платформы, окончательно закрепило за Интернетом статус основного источника информации для саморазвития.

Исследование мнений молодых людей в отношении информационно-коммуникационных технологий как среды самообразования молодежи показывает, что данные технологии уже достаточно прочно заняли одно из ведущих мест в социальной жизнедеятельности молодых приднестровцев, обеспечивая важные элементы в общении, просвещении, решении экономических задач, досуге, получении новой информации и т.д. Пандемия COVID-19 ускорила этот процесс, придав ему дополнительный стимул, сделав коммуникационные технологии трудно заменимыми.

Полученные эмпирические данные доказывают, что в сфере информационно-коммуникационных технологий можно говорить о формировании ситуации «новой нормальности», когда технологии становятся неотъемлемой частью образовательного процесса и частью повседневной жизни молодежи.

Сегодня техническое измерение информационно-коммуникационного пространства не отягощено, по мнению молодых приднестровцев, значительными проблемами. Доступ к информационным технологиям и Интернету воспринимается как неотъемлемая опция самообразования. Беспрепятственный доступ к Интернету обеспечивается практически по всей территории республики, способствуя формированию и развитию у молодежи информационно-коммуникационных навыков и практик.

7

СЕМЬЯ



*Рыбницкая семья:
Ольга и Артём, Мирослава и Виталина Гашута*

7.1. УСТОЙЧИВОСТЬ СЕМЬИ

Индекс индикатора «устойчивость семьи» составил 0,63 балла

Устойчивость
семьи

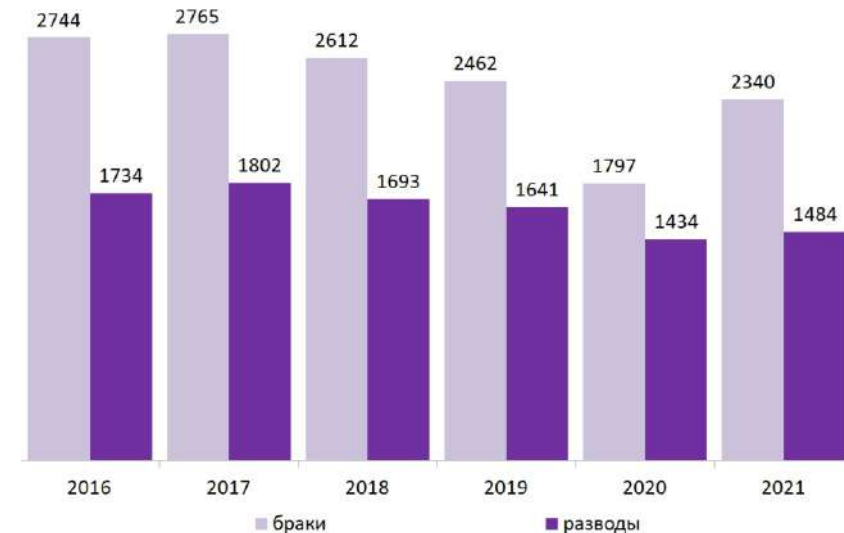
Статистика браков и разводов,
средний возраст создания семьи,
планы на создание семьи,
распределение ролей

2022
0,63

2021
0,67

Семья по-прежнему является базовой ценностью для приднестровской молодежи (2021 - 81,0%, 2022 - 68,5%). Безразличие к данному вопросу проявили 17,9%, что на 7,4% больше, чем в 2021 году. И несколько увеличилось количество тех, для кого семья не представляет определённой ценности с 8,5% до 13,7%.

Снижение важности семьи связано с возросшей в постпандемийный период активности социальной жизни, выдвинув вопросы труда, досуга и образования, самореализации на первый план.



Браки и разводы 2016-2021 гг.

Введение ограничительных мер в период пандемии COVID-19 привело к сокращению количества браков практически на треть, число разводов сократилось на 12%.

В период с января по апрель 2022 г. зарегистрировано 554 брака, их число по сравнению с аналогичным периодом 2021 г. уменьшилось на 6,3%. Число разводов увеличилось на 8,1% и составило 456.

7.1. УСТОЙЧИВОСТЬ СЕМЬИ

Образ современной семьи для молодых людей строится на сложном сочетании разнонаправленных ценностных установок. С одной стороны, наблюдаются тенденции приоритетности материального благополучия семьи, карьерной реализованности обоих супругов, бытовой обустроенности и отложенного родительства. А с другой, не теряет значимости личное и семейное счастье, любовь, сохранение семейных традиций, брачный статус.

Большинство пар регистрируют отношения ближе к 25-27 годам. Мужчины чаще вступают в брак в возрасте 25-29 лет, женщины в 20-24 года. Наблюдается тенденция увеличения брачного возраста.

Отражая современные тенденции, приднестровская молодежь выбирает семью с равным партнерством (90,6%), оптимальным распределением ответственности и домашних обязанностей (92,2%), что говорит о прагматичном взгляде на семейные отношения.

Сожительство как альтернативная форма семейной жизни положительно воспринимается 78,5% молодых приднестровцев. Большинство трактует сожительство как закономерный период семейного определения, предшествующий заключению официального брака. «Гражданский брак» как самоцель – актуален лишь для 10,0% молодежи. Это говорит о серьезном отношении приднестровцев к институту брака и о понимании важности юридического оформления семейных отношений.

7.2. ДЕТОРОЖДЕНИЕ

Индекс индикатора «деторождение» составил 0,59 балла



Распределение ответов на вопрос:
«Важно ли для Вас иметь детей?» (%)

Взгляды приднестровской молодежи совпадают с мировыми современными тенденциями планирования семьи. Большинство семей воспитывает или планирует воспитывать одного ребенка. Так, несмотря на заявленное желание иметь несколько детей, экономические реалии вносят серьезные коррективы в планы деторождения. Факторы финансового благополучия и бытовой обустроенности зачастую влияют на решение о планировании и сохранении беременности.

Кроме материальных трудностей могут оказывать влияние и личные устремления, которые не сочетаются с родительскими обязанностями, что приводит к отложенному деторождению. Снижение общего уровня родительского участия в воспитании детей отражается как на внутрисемейных взаимоотношениях, так и на качестве процесса социализации детей впоследствии.

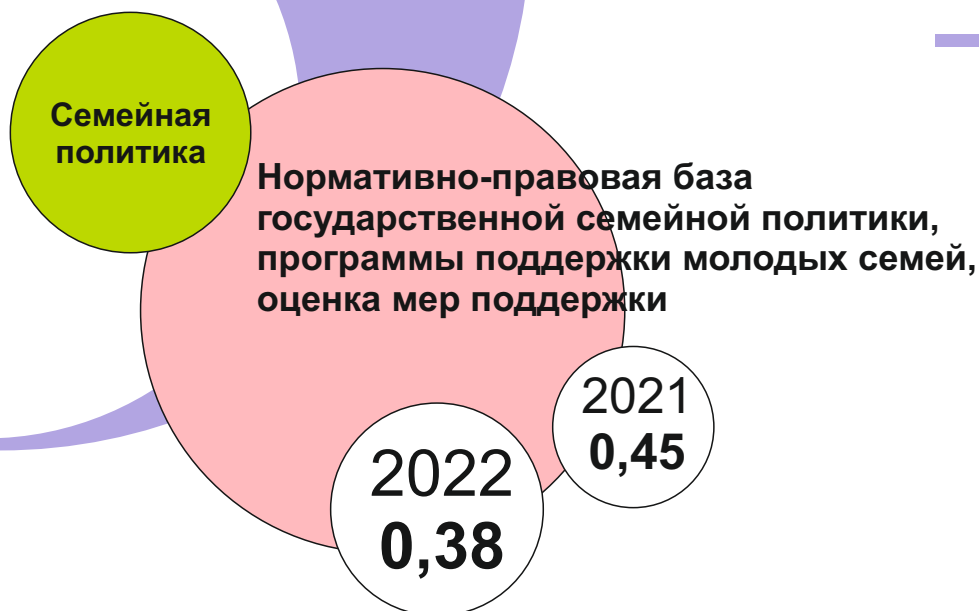
Средний возраст рождения первого ребенка в Приднестровье составляет 25 лет.

Ранняя рождаемость в возрасте от 15-18 лет составляет 0,9% от общего количества рожденных в ПМР детей (2020 - 3463, 2022 - 3144). За последние 5 лет наблюдается тенденция в сторону уменьшения данного показателя.

Самые высокие репродуктивные установки выявлены у приднестровской молодежи в возрасте от 23-30 лет, которые находятся на пике репродуктивной активности.

7.3. СЕМЕЙНАЯ ПОЛИТИКА

Индекс индикатора «семейная политика» составил 0,38 балла



В Приднестровье реализуются ряд программ для молодых семей, однако информированность о них недостаточна, что не позволяет молодежи оценить их эффективность и дезориентирует их при реализации жизненных стратегий и планов на будущее семьи.

В числе важнейших направлений государственной поддержки является помощь при получении жилья или субсидий на него. Этот фактор значительно стимулирует создание семьи и рождение детей, а также снижает уровень стресса и стабилизирует состояние института семьи в целом.

В 2021 году в рамках Года молодежи был реализован ряд мер по поддержке молодых семей и пропаганде семейных ценностей:

- Реализация программ по предоставлению молодым семьям государственных субсидий на полную или частичную оплату кредита и процентов по нему на приобретение жилья на территории Приднестровской Молдавской Республики.
- Реализация программ по предоставлению льготных кредитов для молодых семей на строительство, приобретение, обустройство жилья.
- Проведение мероприятий для молодежи, направленных на повышение авторитета семьи и укрепление семейных ценностей (празднование Дня семьи, любви и верности – 8 июля).
- Проведение молодежного фестиваля «Папа, мама, я – дружная семья»; Республиканский спортивный конкурс «Молодая семья – спортивная семья» и другие.
- Реализация программ по поддержке семей, попавших в трудные жизненные ситуации.
- Реализация проекта «Школа молодой семьи».

7.4. СЕМЕЙНЫЕ ЦЕННОСТИ И ТРАДИЦИИ

Индекс индикатора «семейные ценности и традиции составил 0,60 балла

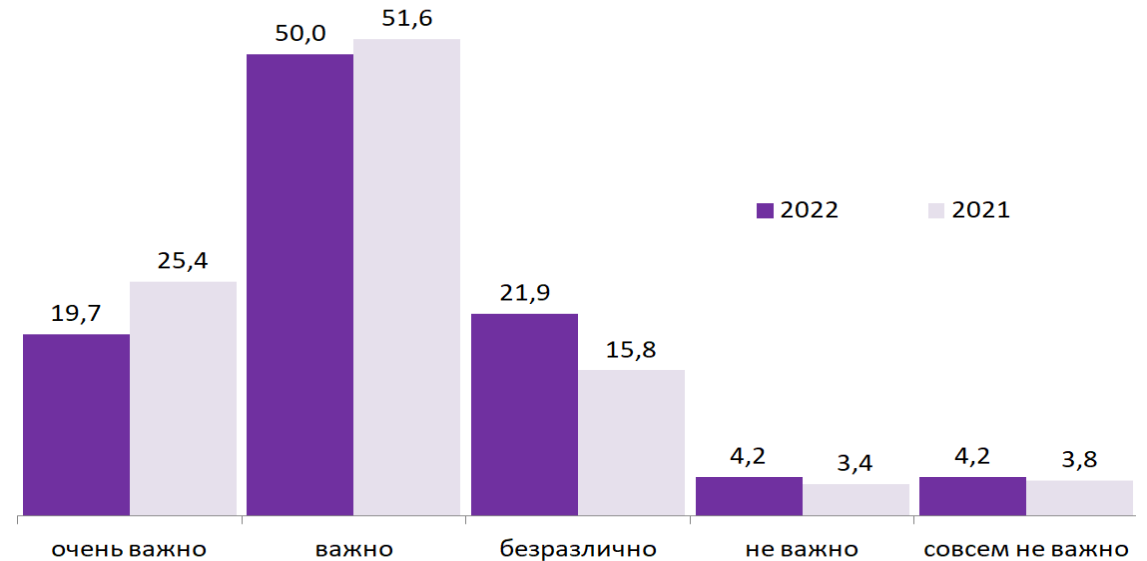
Семейные ценности и традиции

Наличие семейных традиций, оценка влияния родительской семьи, оценка роли институтов образования, роль СМИ в поддержании семейных традиций и ценностей

2022
0,60

2021
0,63

Значительную роль в формировании представлений молодежи о семье играет институт родительства как проводник традиционных ценностей и жизненных ориентиров. Новые тенденции в развитии института родительства в Приднестровской Молдавской Республике ориентированы на формирование ответственного родительства, качественной реализации родительских ролей с точки зрения развития психически здоровой личности ребенка, подготовки социально компетентных граждан и укоренения у молодого поколения гармоничной системы материальных и духовных ценностей.



Распределение ответов на вопрос: «Насколько важным для Вас является поддержание семейных традиций?» (%)

На сегодняшний день СМИ являются не только транслятором информации, но и конструктором идеальных образов, в том числе семьи и семейных отношений.

Роль СМИ в формировании семейных ценностей может играть негативную роль в распространении мифов и установок о необязательности официального брака, снижении ценности деторождения, ориентации на однополую семью, приоритете карьеры и личного успеха, сексуальной распущенности, популярности разводов.

8

ЦЕННОСТИ



8.2. СОБЛЮДЕНИЕ ПРАВ И СВОБОД

Индекс индикатора «соблюдение прав и свобод» составил 0,63 балла

Соблюдение
прав
и свобод

Правовое поведение, информированность
о своих правах, значимость
прав и свобод

2022
0,63

2021
0,62

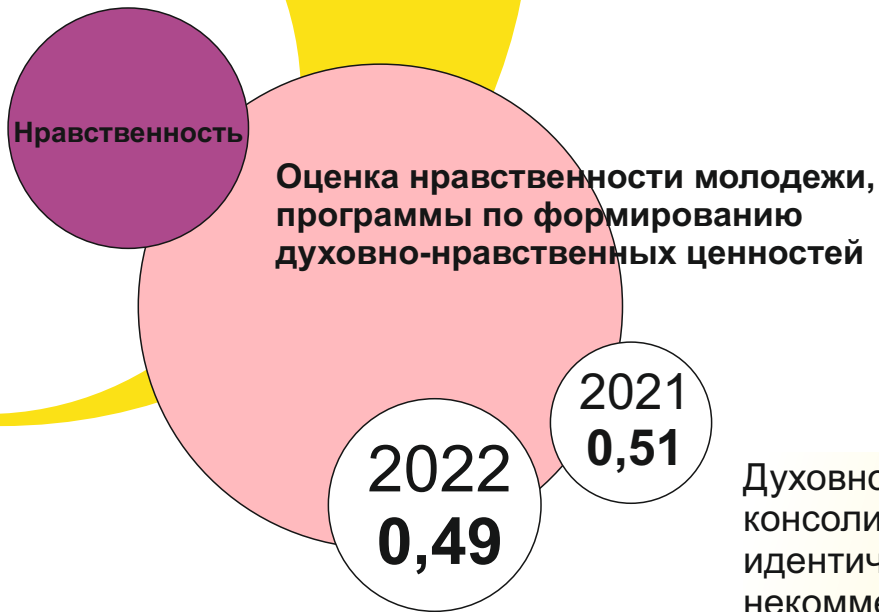
Рейтинг значимости основных прав человека для приднестровской молодежи отражает современные потребности и интересы данной группы.

Распределение ответов на вопрос:
«Какие из прав человека, по Вашему мнению, наиболее важны?» (%)



8.3. НРАВСТВЕННОСТЬ

Индекс индикатора «нравственность» составил 0,49 балла



Как бы вы оценили нравственность современной молодежи Приднестровья?	Статус занятости молодежи					Итого
	ВУЗ	СПО	НПО	Школа	Работаю	
высоконравственная	3,5%			3,1%		3,0%
скорее нравственная	38,1%	45,0%	50,0%	49,0%	40,0%	46,1%
безразличная	45,1%	40,0%	25,0%	37,1%	26,7%	38,6%
скорее безнравственная	8,8%	10,0%	25,0%	7,6%	20,0%	8,5%
безнравственная	4,4%	5,0%		3,1%	13,3%	3,8%
Итого	100,0%	100,0%	100,0%	100,0%	100,0%	100,0%

Духовно-нравственное воспитание детей и молодежи Приднестровья требует консолидации всех акторов включенных в процесс социализации и формирования идентичности - государство, семья, образовательные учреждения, церковь, СМИ, некоммерческие организации, учреждения культуры и спорта.

«...Мы с вами являемся свидетелями того, как коллективный Запад стремится любыми путями переформатировать сознание в первую очередь молодых людей, оторвать их от исторических корней и превратить в некую аморфную массу, объединенную лишь территорией проживания. Если и ранее было очень важно, чтобы педагоги прилагали все усилия для воспитания студентов в духе патриотизма, любви к Отечеству, помогали им осознать необходимость

сохранения и приумножения традиционных духовно-нравственных ценностей, то в нынешнее время важность такой работы многократно усилилась. Ведь только истинно любя свою Родину, владея всем богатейшим арсеналом знаний, накопленным предками, мы сможем претендовать на достойное место в мире, где обостряется борьба не только и не столько за природные и энергоресурсы, сколько за людские души и умы...»

Архиепископ Тираспольский и Дубоссарский Савва



8.4. ЦЕННОСТНЫЕ ОРИЕНТАЦИИ

Индекс индикатора «ценностные ориентации» составил 0,51 балла

Рейтинг инструментальных ценностей

Ценностные ориентации

Ценностно-смысловые ориентации молодежи, терминальные ценности, инструментальные ценности, оценка приверженности современной молодежи традиционным общечеловеческим ценностям

2022
0,51

2021
0,52

Инструментальные ценности - это убеждения относительно форм поведения, приемлемых для достижения целей

Анализ рейтинга инструментальных ценностей приднестровской молодежи выявил ориентацию на индивидуализм и большее стремление к самостоятельности.

Вырос рейтинг таких качеств как «честность», «самоконтроль» и «независимость», растет популярность «уверенности в себе» и «свободы».

В тоже время, лидирующие позиции по-прежнему занимают «ответственность», «воспитанность», «образованность».

Инструментальные ценности	2022	2021
Ответственность	1	1
Воспитанность	2	2
Образованность	3	3
Честность	4	9
Самоконтроль (сдержанность)	5	7
Независимость	6	5
Твердая воля	7	6
Смелость в отстаивании своего мнения	8	8
Жизнерадостность	9	4
Эффективность в делах	10	14
Исполнительность (дисциплинированность)	11	12
Аккуратность	12	11
Широта взглядов	13	13
Терпимость	14	15
Чуткость (заботливость)	15	10
Рационализм	16	16
Непримиримость к недостаткам в себе и других	17	17

8.4. ЦЕННОСТНЫЕ ОРИЕНТАЦИИ

Индекс индикатора «ценностные ориентации» составил 0,51 балла

Ценностные ориентации

Ценностно-смысловые ориентации молодежи, терминальные ценности, инструментальные ценности, оценка приверженности современной молодежи традиционным общечеловеческим ценностям

2022
0,51

2021
0,52

Терминальные ценности - это убеждения относительно желательных жизненных целей.

Наиболее значимыми для молодых приднестровцев оказались «здоровье (физическое и психическое)», «счастливая семейная жизнь», «материально обеспеченная жизнь» и «образование», что в целом совпадает с результатами 2021 года.

Возросла актуальность ценностей «развлечений», «свободы (самостоятельности)», «уверенности в себе» и «продуктивной жизни».

Ценность «трудоустройства, интересной работы» и «развития (работы над собой)» заметно снизилась, что указывает на недостаточное желание молодых людей прилагать усилия для достижения поставленных целей.

Рейтинг терминальных ценностей

Терминальные ценности	2021	2022
Счастливая семейная жизнь	1	2
Здоровье (физическое и психическое)	2	1
Образование	3	4
Материально обеспеченная жизнь	4	3
Трудоустройство, интересная работа	5	9
Наличие хороших и верных друзей	6	8
Развлечения	7	5
Свобода (самостоятельность)	8	6
Уверенность в себе	9	7
Активная деятельная жизнь	10	10
Развитие (работа над собой)	11	15
Жизненная мудрость	12	12
Познание	13	13
Продуктивная жизнь	14	11
Счастье других	15	17
Общественное признание	16	16
Творчество	17	14

9

БЕЗОПАСНОСТЬ



9.1. ОБЩЕСТВЕННАЯ БЕЗОПАСНОСТЬ

Индекс индикатора «общественная безопасность» составил 0,57 балла

Общественная
безопасность

Нормативно-правовая база, оценка уровня
безопасности по месту жительства

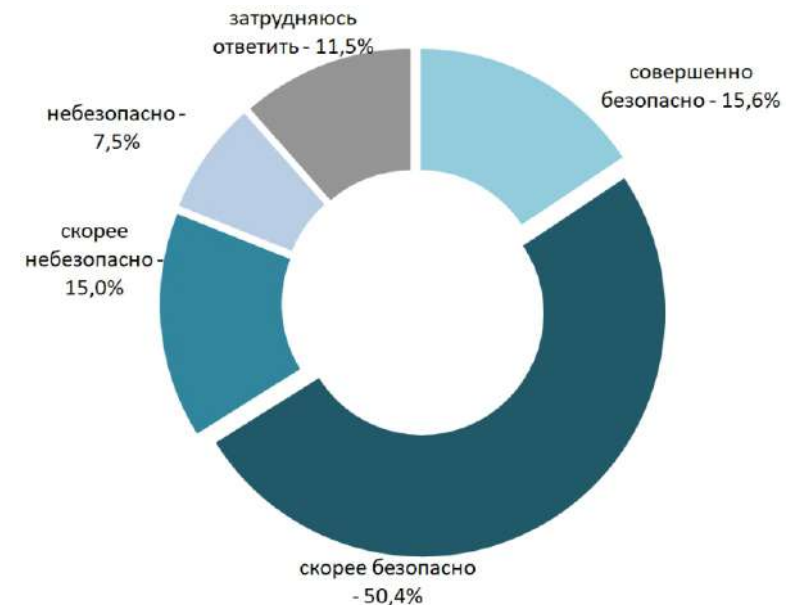
2022
0,57

Вопросы безопасности в Приднестровье регламентируются как базовыми законодательными актами (Конституция ПМР, «Закон о государственной службе безопасности», «Закон о милиции»), так и нормативными документами стратегического планирования: Концепция национальной безопасности Приднестровской Молдавской Республики (2021), Концепция охраны общественного порядка и общественной безопасности в Приднестровской Молдавской Республике на 2020-2026 гг.

Общественная безопасность определяется как «*состояние защищенности человека и гражданина, материальных и духовных ценностей общества от преступных и иных противоправных посягательств, социальных и межнациональных конфликтов, а также от чрезвычайных ситуаций природного и техногенного характера*»*.

*Концепция охраны общественного порядка и общественной безопасности в Приднестровской Молдавской Республике на 2020-2026 гг.

Большинство молодых приднестровцев (66%) ощущают себя в безопасности по месту жительства, что включает в себя совокупность факторов: физическая защищенность, обеспечение военной безопасности, личная финансово-экономической безопасности, порядок на улицах и пр. Полную безопасность в большей степени ощущают юноши (63,4%), в отличие от девушек (36,6%). Так же уверенность в защищенности прослеживается в ответах школьников (64,8).



Распределение ответов на вопрос: «Как Вы оцениваете уровень безопасности по месту жительства?»

9.2. ДЕЯТЕЛЬНОСТЬ ПРАВООХРАНИТЕЛЬНЫХ ОРГАНОВ

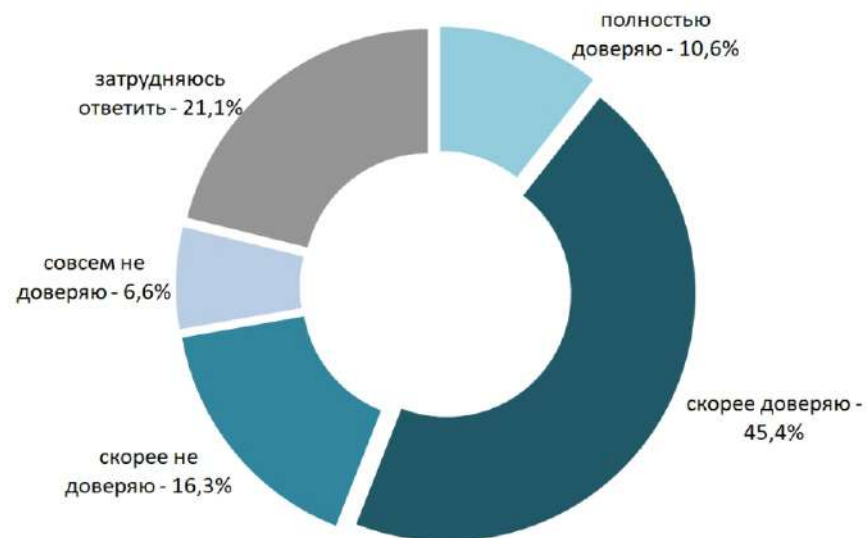
Индекс индикатора «деятельность правоохранительных органов» составил 0,60 балла

Деятельность
правоохранит.
органов

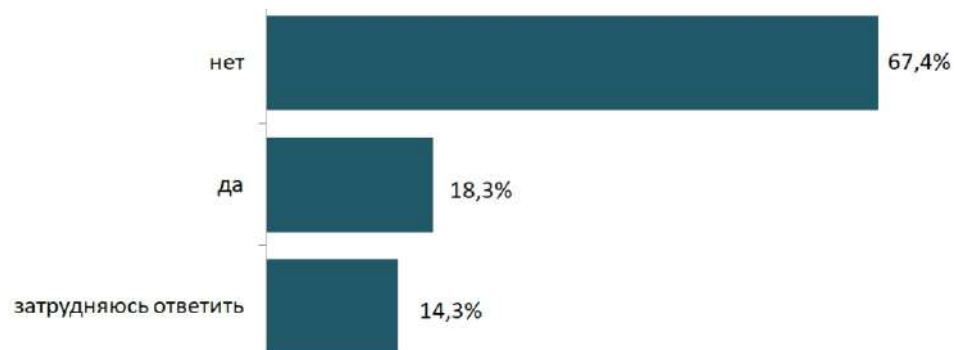
Обеспечение законности и правопорядка,
неприкосновенность личности

2022
0,60

По итогам 2021 года органами
Прокуратуры было принято
609 граждан, через
официальный сайт
обработано 659 обращений.



Как Вы относитесь к деятельности правоохранительных органов по поддержанию законности и правопорядка?



Сталкивались ли Вы лично или ваши близкие с фактами физического, психологического и сексуального насилия?

56% респондентов доверяют приднестровским органам правопорядка, что свидетельствует о налаженном контакте между правоохранителями и обществом. Наибольшее доверие выражают школьники (58,6%), а также молодые люди проживающие в Григориопольском (68,5%) и Каменском (66,7%) районах.

Отрицают факт проявления против них или их близких разного рода насилия 67,4% молодых приднестровцев. Стоит отметить, что девушки сталкиваются с фактами насилия в 3 раза чаще чем юноши.

РЕКОМЕНДАЦИИ

Правовое обеспечение

Провести мониторинг действующей нормативной базы (на уровне подзаконных актов) в части унифицированного применения возрастных рамок для группы «молодежь» в возрасте 18-35 лет. Вплоть до недавнего времени в отраслевых документах сохранялись ранее действовавшие рамки (до 30 лет), в связи, с чем сохраняется актуальность вопроса об унификации подходов по всем ведомствам.

К примеру, в Программе «Стажер» возраст граждан, входящих в группу «Молодежь», будет повышен только с 01.01.2023. Требуется мониторинг иных подзаконных актов.

Ответственные: Правительство ПМР; министерства и ведомства.

Разработать и утвердить «Концепцию государственной молодежной политики ПМР на 2023-2030 годы», которая сочетала бы в себе как базовые стратегические направления ГМП в увязке со стратегией развития ПМР в 2019-2026 годах, так и конкретные программы/проекты, которые могли бы запускаться в ближайшее время.

Из-за прекращения сроков действия «Стратегии государственной молодежной политики ПМР на 2014-2020 годы» произошел разрыв в реализации целого ряда хорошо зарекомендовавших себя социально-политических и волонтерских проектов – «Завтра начинается сегодня», «Дорогою добра» и других. Необходимо устранить данный разрыв, обеспечить преемственность в реализации социально-политических, волонтерских и иных аналогичных проектов (включая вопросы финансирования), не допуская перехода активной молодежи к позиции «созерцания».

Ответственные: Министерство просвещения ПМР.

РЕКОМЕНДАЦИИ

Правовое обеспечение

Расширить поле взаимодействия молодежи и властных институтов в рамках Закона о государственной молодежной политике.

Сегодня молодежь привлекается только в части реализации и доработки самой ГМП.

Ответственные: Министерство просвещения ПМР; Комитет Верховного Совета ПМР по образованию, науке, культуре, общественным объединениям, спорту, информационной и молодежной политике; Центральная избирательная комиссия; Молодежный парламент; Общественная палата; Общеприднестровский народный форум.

Разработать правовой механизм участия молодежи как полноценного социального партнера наряду с государственными структурами, бизнес организациями, некоммерческим сектором в мероприятиях социальной направленности с целью духовно-нравственного воспитания.

Ответственные: Министерство просвещения ПМР; Комитет Верховного Совета ПМР по образованию, науке, культуре, общественным объединениям, спорту, информационной и молодежной политике; Молодежный парламент.

РЕКОМЕНДАЦИИ

Правовое обеспечение

Целесообразно разработать систему мер поддержки ЗОЖ административного и финансового характера (к примеру, льготы для спортивных клубов, ориентированных на массовый спорт и физкультуру), содействовать государственно-частному партнерству (льготы по налогообложению для предприятий, предоставляющих молодым сотрудникам возможности для ведения здорового, спортивного образа жизни, к примеру, совместное финансирование государством и бизнесом абонементов в бассейны, тренировочные залы, группы ЗОЖ и пр.).

Ответственные: Министерство просвещения; Министерство финансов; Министерство здравоохранения; МВД; местные государственные администрации.

Информационное обеспечение

Рассмотреть вопрос о целесообразности создания дополнительных коммуникационных площадок для молодежи, включая адаптированные к реальности библиотечные учреждения, «клубы по интересам», увеличение числа специальных молодежных акций / мероприятий и т.п.

Ответственные: Министерство просвещения; Министерство цифрового развития, связи и массовых коммуникаций; ПГУ им. Т.Г. Шевченко; Молодежный парламент; местные государственные администрации.

РЕКОМЕНДАЦИИ

Информационное обеспечение

Информационное и телекоммуникационное обеспечение взаимодействия с молодежью.

С учетом современных реалий, уровня доступности коммуникационных систем и т.п., создание интересных интернет-площадок для общения представителей молодежи друг с другом, а также политиками, общественными деятелями, лидерами общественного мнения; внедрение практики такого рода встреч не только в он-лайн режиме, но и в рамках традиционной коммуникации.

Ответственные: Министерство просвещения; Министерство цифрового развития, связи и массовых коммуникаций; Молодежный парламент; Общеприднестровский народный форум.

Повышение степени информированности молодежи о реализуемых государственных программах и состоянии рынка труда путем эффективной рекламной кампании с использованием каналов массовой информации популярных в данной социально-демографической группе.

Ответственные: Министерство просвещения; Министерство цифрового развития, связи и массовых коммуникаций; Молодежный парламент; местные государственные администрации.

РЕКОМЕНДАЦИИ

Информационное обеспечение

Сформировать новую информационную политику открытости и публичного продвижения деятельности образовательных учреждений и органов управления образованием с целью повышения степени информированности молодежи о проектах и направлениях деятельности образовательных учреждений и более активного участия в них.

Ответственные: Министерство просвещения; Министерство цифрового развития, связи и массовых коммуникаций.

Систематизировать информированную политику в патриотическом секторе, актуализировать тему гражданского и электорального участия, используя популярные среди молодежи каналы СМИ.

Ответственные: Министерство просвещения; Министерство цифрового развития, связи и массовых коммуникаций; Министерство обороны; Центральная избирательная комиссия; Молодежный парламент; Общественная палата; Общеприднепровский народный форум.

Расширить работу в отношении духовно-нравственного воспитания с применением современных технологий и культурно-досуговых мероприятий.

Ответственные: Министерство просвещения; Государственная служба по культуре и историческому наследию ПМР; Министерство цифрового развития, связи и массовых коммуникаций; Тираспольско-дубоссарская епархия.

РЕКОМЕНДАЦИИ

Информационное обеспечение

Целесообразно максимально расширять информационное сопровождение ЗОЖ в учебных заведениях, через средства массовой информации, молодежные организации, информировать об успешных кейсах, связанных с ЗОЖ.

Ответственные: Министерство просвещения; Министерство цифрового развития, связи и массовых коммуникаций; Министерство здравоохранения, ПГУ им. Т.Г. Шевченко; Государственная служба по спорту; Молодежный парламент; местные государственные администрации.

Организовать информационную кампанию по повышению престижа семейного образа жизни, многодетности и многопоколенной семьи, ответственного отцовства, материнства, позитивного образа отца и матери путем создания социальной рекламы, специальных мероприятий и видеофильмов, видеороликов, телевизионных и радиопередач, интернет сайтов, каналов в социальных сетях, и иных информационных проектов, использующих популярные каналы получения информации у молодежи.

Ответственные: Министерство цифрового развития, связи и массовых коммуникаций; Министерство просвещения; Государственная служба по культуре и историческому наследию ПМР; Министерство здравоохранения; Тираспольско-дубоссарская епархия; Молодежный парламент.

Популяризация миротворческой операции, встречи с военными и представителями миротворцев, которые на разных этапах участвовали в операции.

Ответственные: Министерство просвещения; Министерство обороны; Объединенная контрольная комиссия; МВД; ветеранские организации; Совещательное собрание первых приднестровских депутатов.

РЕКОМЕНДАЦИИ

Методическое обеспечение

Разработать специальный учебный курс по повышению правовой грамотности молодых граждан.

Предусмотреть его для вариативной части учебных планов.

Ответственные: Министерство просвещения; ПГУ им. Т.Г. Шевченко.

Разработать специальные методические учебные пособия и разъяснительную работу по вопросам насилия, правовой и психологической защиты граждан.

Ответственные: ПГУ им. Т.Г. Шевченко; МВД; Министерство здравоохранения; Министерство по социальной защите и труду.

Разработать лекционный курс для включения в программы переподготовки сотрудников органов исполнительной власти ПМР, уполномоченных в сфере молодежной политики, профильных организаций, учителей (преподавателей) в области семейно-демографической политики.

Ответственные: ПГУ им. Т.Г. Шевченко; Министерство здравоохранения (Центр Репродуктивного здоровья и планирования семьи); Министерство по социальной защите и труду.

Формирование финансовой грамотности у молодежи с раннего школьного возраста и развитие финансового образования как факторов активной жизненной стратегии.

Предусмотреть его для вариативной части учебных планов.

Ответственные: Министерство просвещения; ПГУ им. Т.Г. Шевченко; Торгово-промышленная палата.

РЕКОМЕНДАЦИИ

Методическое обеспечение

Разработать системный подход к внедрению дистанционных форм обучения и реализации образовательного процесса в цифровое пространство, который включает в себя:

- а) Разработка дорожной карты по информационной безопасности всех участников образовательного процесса в цифровом пространстве.
- б) Разработка и внедрение мероприятий по повышению уровня медийно-информационной грамотности всех участников образовательного процесса.
- в) Обеспечение техническими средствами (свободный доступ к интернет сети и медиатекам, программное обеспечение, компьютерная техника, информационная поддержка) всех участников образовательного процесса (обучающихся, их родителей (законных представителей), педагогических работников, органов управления в сфере образования, общественности), как основы равноправного доступа к информации, знаниям.

Ответственные: Правительство ПМР, Министерство цифрового развития, связи и массовых коммуникаций; Министерство просвещения; Министерство экономического развития; Министерство по социальной защите и труду; телекоммуникационный оператор.

Повышение профессионального уровня педагогических работников, способствующих формированию навыков противодействия экстремизму в среде учащихся, буллингу и другим формам нездоровых и опасных социальных контактов, разработка соответствующих образовательных стандартов и педагогических методик.

Ответственные: Министерство цифрового развития, связи и массовых коммуникаций; Министерство просвещения; МВД; Министерство по социальной защите и труду; ПГУ им. Т.Г. Шевченко.

РЕКОМЕНДАЦИИ

Экономические возможности

Расширение системы стимулирования и помощи студентам в виде специальных льготных студенческих ссуд, кредитов, стипендий, грантов; стажировок в государственных учреждениях с возможностью трудоустройства для талантливой и активной молодежи.

Ответственные: Правительство; Министерство экономического развития; Министерство просвещения; Министерство по социальной защите и труду; ПГУ им. Т.Г. Шевченко; профильные ведомства.

Отрегулировать, проконтролировать и перевести в плоскость реального применения действующей системы льготного налогообложения работодателей при приеме на работу молодых специалистов.

Ответственные: Правительство; Министерство экономического развития; Министерство финансов; Министерство по социальной защите и труду; Государственная налоговая служба Министерства финансов.

Дополнительная поддержка в получении профессионального образования и возможностей трудоустройства для малоимущих молодых граждан.

Ответственные: Правительство; Министерство экономического развития; Министерство финансов; Министерство по социальной защите и труду; Министерство просвещения.

Использовать инновационные подходы к работе с молодежью в виде индивидуальных проектов и программ (бизнес-инкубаторов на базе высшего образования, муниципалитетов), которые будут формировать у молодых людей навыки самостоятельности.

Ответственные: Правительство; Министерство экономического развития; Министерство финансов; Министерство просвещения; Министерство по социальной защите и труду; Торгово-промышленная палата; ВУЗы; местные государственные администрации.

РЕКОМЕНДАЦИИ

Экономические возможности

Дальнейшее решение жилищной обеспеченности молодежи как стимула для профессионального и карьерного роста в республике и отказа от сценария миграции за рубеж.

Необходимо расширение категорий молодых специалистов, работающих во всех типах государственных учреждений и с разным уровнем квалификации, которые могут воспользоваться возможностью участия в жилищных государственных программах.

Ответственные: Правительство; Министерство экономического развития; Министерство финансов; Министерство по социальной защите и труду.

Организационные мероприятия

Расширить участие талантливой молодежи в научных исследованиях через систему дополнительного образования, республиканские молодежные научно-исследовательские программы и предметные олимпиады, а также конкурсы проектов по отраслям.

Ответственные: Правительство; Министерство просвещения; отраслевые и бизнес объединения республики.

Обеспечить условия для международного сотрудничества в сфере повышения квалификации педагогических работников и стимулирования их научного, профессионального роста.

Ответственные: Правительство; Министерство иностранных дел; Министерство эконом. развития; Министерство просвещения; Министерство по социальной защите и труду.

РЕКОМЕНДАЦИИ

Организационные мероприятия

Организовать создание ресурсных центров дополнительного образования для талантливой (одаренной) молодежи на базе образовательных и ведущих организаций в отрасли по приоритетным направлениям науки, техники и технологии.

Основой работы таких центров выступает взаимодействие образовательных организаций с организациями негосударственного сектора, промышленными предприятиями и бизнес-структурами в сфере научно-технического творчества талантливой молодежи.

Ответственные: Правительство; Министерство просвещения; образовательные учреждения; НКО; отраслевые организации; коммерческие организации.

Совершенствовать и усилить меры по созданию оптимальных условий развития в республике для молодежи, получающей образование за рубежом с целью удержания национального резерва кадров.

Ответственные: Правительство; Министерство экономического развития; Министерство финансов; Министерство по социальной защите и труду.

Внедрить в практику образовательных учреждений обязательные мероприятия, посвященные обзору достижений молодых специалистов, достигших успеха в разных отраслях деятельности Республики.

Ответственные: Министерство просвещения; Министерство цифрового развития, связи и массовых коммуникаций.

РЕКОМЕНДАЦИИ

Организационные мероприятия

Пересмотреть перечень представленных в республике направлений подготовки профессионального образования с целью выявления недостающих специальностей, которые пользуются спросом среди абитуриентов за рубежом. Также провести оценку целесообразности и возможности открытия обучения по данным специальностям и последующего трудоустройства в республике для снижения уровня образовательной миграции.

Ответственные: Правительство; Министерство экономического развития; Министерство по социальной защите и труду; Министерство просвещения.

Обеспечить реальное наличие доступной системы психологической помощи тем, кто опасается последствий COVID-19 для своего здоровья, а также тем, у кого серьезно пострадали близкие в период пандемии.

Ответственные: Министерство здравоохранения; Министерство по социальной защите и труду; Министерство просвещения; местные государственные администрации.

Разработать систему анонимного консультирования по проблемам ЗОЖ и «вредным привычкам» для молодежи, где молодые люди могли бы получить ответы на интересующие их вопросы, квалифицированную психологическую и медицинскую помощь, консультацию.

Ответственные: Министерство здравоохранения; Министерство цифрового развития, связи и массовых коммуникаций; Министерство просвещения.

РЕКОМЕНДАЦИИ

Организационные мероприятия

Рассмотреть вопрос об увеличении числа профессионально ориентированных творческих мероприятий для молодежи (выставок, конкурсов, фестивалей и т.п.). В рамках таких мероприятий: 1) должна обеспечиваться возможность ознакомления молодых людей с потенциальными возможностями трудоустройства («дни открытых дверей» на предприятиях и т.п.); 2) по итогам конкурсных мероприятий для победителей могли бы предоставляться преференции при трудоустройстве, начисляться дополнительные «бонусы» для всех участников.

Ответственные: Министерство просвещения; Министерство экономического развития; Торгово-промышленная палата; Союз промышленников, аграриев и предпринимателей; местные государственные администрации.

Создать специальную программу внутреннего молодежного туризма, которая позволяла бы молодому поколению знакомиться с культурными достижениями и традициями Приднестровья непосредственно на месте.

Ответственные: ГУ «Агентство по туризму ПМР»; Министерство просвещения; Государственная служба по культуре и историческому наследию; местные государственные администрации.

Рассмотреть вопрос о создании специальной секции молодежи в Центре национальных культур Приднестровья для обеспечения преемственности в передаче историко-культурных традиций молодому поколению и патриотического воспитания.

Ответственные: Государственная служба по культуре и историческому наследию.

РЕКОМЕНДАЦИИ

Организационные мероприятия

Организовать курсы компьютерной грамотности для преподавателей / педагогов старшего поколения с тем, чтобы создать дополнительные условия в организации ими самостоятельного преподавания на популярных интернет-площадках и работы на программном обеспечении, внедряемом Министерством просвещения ПМР.

Ответственные: Министерство просвещения; Министерство цифрового развития, связи и массовых коммуникаций.

Социологическое сопровождение

Постоянный социологический мониторинг социальной обстановки в образовательных организациях, девиантного поведения молодежи, деятельности молодежных субкультур в целях выявления случаев распространения экстремистской, террористической идеологии, пропаганды насилия, ситуации в сфере преступности несовершеннолетних и регулярное внесение обобщенной информации, рекомендаций на рассмотрение профильных органов.

Ответственные: Министерство просвещения; МВД; МГБ; ПГУ им. Т.Г. Шевченко.