

2021

**ИНДЕКС
РАЗВИТИЯ
МОЛОДЕЖИ**

ИНДЕКС
РАЗВИТИЯ МОЛОДЕЖИ В
ПРИДНЕСТРОВСКОЙ
МОЛДАВСКОЙ РЕСПУБЛИКЕ

Тирасполь, 2021

КРАТКОЕ РЕЗЮМЕ

Индекс развития молодежи (ИРМ) – это комплексный аналитический показатель динамики изменения положения и развития молодежи в Приднестровье.

При разработке ИРМ Приднестровья авторы опирались на опыт стран постсоветского пространства и международные методики, результаты оригинальных социологических исследований и экспертные оценки.

ИРМ позволяет улучшить существующие подходы к формированию и реализации молодежной политики в республике.

Исследование Индекса развития молодежи предназначено для органов республиканского и местного самоуправления, образовательных учреждений, структур гражданского общества и экспертного сообщества, и всех заинтересованных лиц занимающихся вопросами развития молодежи в Приднестровской Молдавской Республике.

Комментарии, замечания и предложения будут приняты с благодарностью и могут быть направлены в адрес НИЛ «Социология»:

Приднестровская Молдавская республика, г. Тирасполь, ул. Горького, 110 б, Тел.: +373 533 79700
E-mail: icnew-age@yandex.ru

Руководители группы авторов:
Бобкова Елена Михайловна,

Авторский коллектив:
Грошовкина Наталья Александровна,
Китайка Андрей Владимирович,
Оставная Алла Николаевна,
Федоренко Ольга Юрьевна, Глушак
Александр Николаевич, Мишкина
Ирина Леонидовна

Руководитель экспертной группы:

Экспертная группа:

© Научно исследовательская лаборатория «Социология», 2021

Институт
государственного
управления, права и
социально-гуманитарных
наук

НИЛ «Социология»

НП «Комитет поддержки
регионального развития
«Сигма - эксперт»

РОО «Социологическая
ассоциация
Приднестровья»

РОО НЦАИ «Новый век»

В условиях глобальных вызовов и социальных изменений, усиливается роль государства в процессе социализации и формировании идентичности молодежи. Молодежь обладает значимым социальным потенциалом прогресса, являясь наиболее активной частью общества и основным объектом инновационного процесса.

«...Конкурентоспособность страны напрямую связана с наращиванием человеческого капитала, в первую очередь всей молодежи, как наиболее восприимчивой к нововведениям части общества».

Для комплексной оценки уровня развития молодежи в мире используется интегральный показатель, оценивающий уровень развития человеческого потенциала молодых людей в возрасте 16-24 лет – Глобальный индекс развития молодежи (Global Youth Development Index). Глобальный индекс развития молодежи (YDI) был разработан Содружеством Наций – межправительственной ассоциацией. YDI представляет

собой сводный индекс, основанный на данных международных источников, таких как Всемирный банк, ПРООН, МОТ и Gollup Word Poll.

Глобальный индекс развития молодежи, рассчитанный на фактических данных, дает возможность правительствам стран определить проблемные области с целью выработки политики по улучшению положения молодежи.

Впервые в 2013 году индекс рассчитывался для 170 стран мира и включал в себя 5 критериев, состоящих из 15 показателей, и оценивал такие основные области: уровень образования, здоровье и благосостояние, занятость и возможности, гражданское и политическое участие молодежи. Россия в 2013 году занимала 88 место среди 170 стран.

В 2016 году Глобальный индекс развития молодежи был рассчитан для 183 стран мира и включал в себя 5 критериев, состоящих из 18 показателей, оценивающих пять областей,

которые измеряют уровни образования, здоровья и благополучия, занятости и возможностей, политического и гражданского участия молодежи.

Россия в 2016 году заняла 110 место среди 183 стран мира, пропустив вперед некоторые страны постсоветского пространства, такие как Грузия (104-е место), Республика Беларусь (101-е место), Таджикистан (98-е место), Азербайджан (95-е место), Литва (78-е место), Казахстан (61-е место), Узбекистан (53-е место), Эстония (47-е место), Латвия (30-е место), но обогнав Украину (115-е место) и Туркменистан (122-е место).

В Приднестровье усилиями ряда научно-исследовательских организаций: НИЛ «Социология» и НИЛ ЦСПИ «Перспектива» ПГУ им. Т.Г.Шевченко, НЦАИ «Новый Век», «Социологическая Ассоциация Приднестровья», НП «Сигма-эксперт» накоплен значительный массив данных по молодежной проблематике. поддержку, с целью реализации своего потенциала.

Полученные результаты дают характеристику положения и развития приднестровской молодежи, которые в первую очередь важны для выработки эффективной молодежной политики, направленной на ее поддержку, с целью реализации своего потенциала.

В Приднестровской Молдавской Республике подобный индекс не рассчитывался, и в рамках государственного заказа НИЛ «Социология» предприняла попытку разработать методологию для расчета Индекса развития молодежи (ИРМ).

МЕТОДОЛОГИЯ

Как комплексный показатель эффективности реализации государственной молодежной политики, как правило включает в себя индикаторы по отраслям: образование, здоровье и благополучие, занятость и возможности, политическое участие, гражданское участие, досуг и доступ к инфраструктуре, безопасность.

Данный Индекс в случае регулярных (ежегодных) замеров позволяет измерять эффективность различных направлений реализации молодежной политики в республике.

Оценивая состояние развития молодежи в республике (ИРМ) на первом этапе аналитическим путем определяются наиболее проблемные и чувствительные области, на следующем этапе выделяются факторы, влияющие на формирование доверия в конфликтных отношениях. «Факторы влияния» являются наиболее значимыми параметрами области измерения, они определяются профильными экспертами.

Значение факторов, в свою очередь, выявляется на основании индикаторов. Под «индикаторами факторов» в данном случае понимается составная часть процесса, состояние которого в текущий момент можно оценить. Предлагаемая методика базируется на широком

применении экспертных оценок. Для проведения анализа и формирования массива факторов, влияющих на развитие молодежи, было мобилизовано экспертное сообщество. Вовлечены ключевые специалисты: педагоги, воспитатели, политологов, экономистов, представителей гражданского общества, чиновников, социологов и представителей общественности. Экспертами для Приднестровья были выделены 8 факторов:

- Образование
- Здоровье
- Ценностные ориентации
- Трудоустройство
- Гражданско-политическая активность
- Культура и досуг
- Семья
- Информационные ресурсы.

Используемый математический аппарат, построенный на основе функции Харрингтона для получения относительно точной оценки устойчивости, предполагает преобразование натуральных значений частных откликов (ответов экспертов) в безразмерную шкалу желательности.

Обобщенная функция желательности Е.К. Харрингтон широко применялась в психофизиологических и экологических исследованиях эффективности в виде конкретного числа, которую можно использовать в дальнейшем анализе технических средств (данная тема рассматривалась в работах С.В. Королёвой и А.В. Пичкалева и др.).

Исследование позволило разработать шкалу, ориентированную на установление соответствия между потенциальными откликами на функционирование объекта и субъективными оценками желательности определенного значения отклика. При разработке авторской шкалы соответствий между отношениями предпочтения (в эмпирической и числовой системах для конкретного случая – измерения конвенции), был использован опыт уже существующих шкал желательности. Ввиду специфики применения шкалы желательности типовая градация оценок («хорошо»,

«удовлетворительно», «плохо» и т.д.) требует дополнительной интерпретации.

Типовая оценка	По Харрингтону	По шкале ЮНЕСКО
Очень хорошо	1,00 – 0,80	100-88
Хорошо	0,79 – 0,63	87-71
Удовлетворительно	0,62 – 0,37	70-51
Плохо	0,36 – 0,20	50-37
Очень плохо	0,19 – 0,00	36-0

Для того чтобы получить обобщенный индекс развития молодежи, предполагается последовательно рассчитать индексы на уровне каждого фактора, а затем после процедуры взвешивания факторов, рассчитываем обобщенный ИРМ.

Таким образом, в основе методики расчета индекса лежит идея преобразования полученных значений показателей факторов (в различных единицах измерения, в том числе с качественными, эстетическими, психологическими и личностными характеристиками) в безразмерную шкалу

желательности.

При расчете комплексного показателя ИРМ на уровне факторов предлагается оперировать субъективными откликами респондентов, обладающих разными весовыми характеристиками.

После этого производился расчет весовых показателей, с учетом которых рассчитывался интегрированный индекс.

Предлагаемая методика расчета интегрального индекса позволяет определить первоочередность и остроту проблем в каждой области измерения выявить сильные и слабые стороны, определить пути разрешения проблем и перспективы развития.

ИРМ призван стимулировать развитие молодежной политики в Приднестровье, и может быть использован в измерении устойчивости развития молодежи.

Особенно эффективна предлагаемая методика при сравнении индексов в динамике.



1

ГРАЖДАНСКОЕ УЧАСТИЕ (ОБЩЕСТВЕННО-ПОЛИТИЧЕСКАЯ ДЕЯТЕЛЬНОСТЬ)

Общий индекс в сфере общественно политическая деятельность составил 0,48 балла. Что в целом характеризует ситуацию в данной сфере как удовлетворительную.

Показатель «гражданского участия» находится на достаточно высоком уровне 57,2%. В тоже время показатель «политического участия» данного индекса составляет 42,7%.

Общественно-политические ценности молодежи
Поддержка концепта многонациональности Приднестровья
Патриотические убеждения

Общественно-политические
потребности и взгляды

Нормативная основа молодежной политики
Мероприятия в рамках молодежной политики
Оценка государственной молодежной политики
Запрос на приоритетные направления молодежной политики

Молодежная политика

Интерес молодежи к общественно-политической жизни
Оценка значимости общественно-политической деятельности
в определении основных сфер жизнедеятельности молодежи
Оценка роли молодежи в экономической и политической жизни
Электоральная активность

Политическое участие

Участие молодежи в деятельности молодежных организаций
Участие молодежи в волонтерской деятельности
Оценка роли учебных заведений в формировании
гражданственности
Оценка потенциала гражданской вовлеченности молодежи

Гражданская активность

Общественно-политические ценности и взгляды имеют фундаментальное значение для развития личности и общества в целом они определяют цели и поведение людей, выступают в качестве основы для интеграции и консолидации общества.

1.1 ОБЩЕСТВЕННО-ПОЛИТИЧЕСКИЕ ПОТРЕБНОСТИ И ВЗГЛЯДЫ

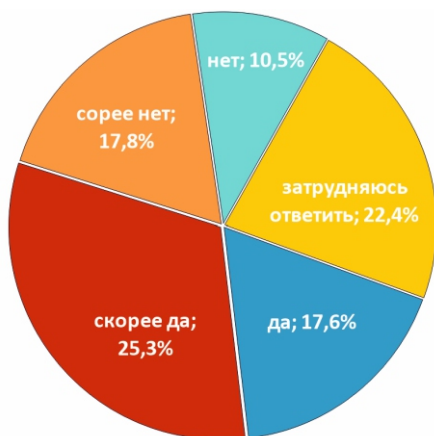
Индекс индикатора «общественно-политические потребности и взгляды» составил 0,55 балла.

Молодые приднестровцы заявляют о потребности быть полезным обществу (32,9%), жить в справедливом и разумно устроенном обществе (29,6%).

Следовать идеалам, принципам и ценностям важно для 19,7%.

17,8% являются приверженцами гражданской активности, участия в политических, общественных объединениях.

В тоже время, не связывают свою судьбу с республикой 28,3%, видят свое будущее в Приднестровье 49,3%.



Современная молодежь считает важным для приднестровца:

- знать историю, культуру и традиции родного края (47,7%);
- любить свою приднестровскую родину (44,7%);
- поддерживать идею международного признания Приднестровья (35,8%);
- быть готовым защищать независимость Приднестровья с оружием в руках (33,3%);
- трудиться во благо Приднестровья (29,3%).

55,2% приднестровской молодежи считает себя приднестровцами, 13,4% относят себя к молдаванам, 12,7% россиянам, 10,4% к украинцам, 3,7% болгарам. Идея многонациональности Приднестровья пользуется высокой поддержкой, 78,9% молодых приднестровцев не приемлют публичное проявление неприязни к другим народам.

Общественно-политические потребности и взгляды имеют фундаментальное значение для развития личности и общества в целом они определяют цели и поведение людей, выступают в качестве основы для интеграции и консолидации общества.

На диаграмме представлено распределение ответов на вопрос: «Связываете ли Вы свою судьбу с нашей Республикой?»

1.2 МОЛОДЕЖНАЯ ПОЛИТИКА

Индекс индикатора «молодежная политика» составил 0,54 балла.

Пандемия COVID 19 повлияла на возможность реализации молодежной политики и снизила потенциал развития молодежи в различных сферах.

20,7% указывают на высокую эффективность государственной молодежной политики. 16,7% выразили неудовлетворенность ею.

Ссылаясь на низкий уровень информированности 62,4% затруднились дать оценку молодежной политике Республики за последний год.

Приднестровская молодежь рассчитывает на помощь государства в решении таких актуальных проблем как:

«помощь при трудоустройстве» - 82,9%,

«создание условий для раскрытия творческого и научного потенциала, самореализации молодежи в науке, искусстве» - 54,5%,

«помощь на получение жилья или субсидий на жилье» и «поддержку молодых специалистов» - 50,4%.



“ Я не отношусь к тем, кто говорит: "Вот мы в своё время..." Наоборот. Качество молодёжи – на нашей совести. Мы должны заботиться о ней и сделать её такой, какой она должна быть, мы к этому стремимся. Я горд за нашу молодёжь, она у нас великолепная – это факт.

”
- Президент ПМР Вадим Красносельский
Из интервью МИА «Россия сегодня», 8.04.2021 год

В 2021 году на реализацию молодежной политики было выделено 12 млн. руб., что составляет 0,22% от общей суммы бюджетных расходов.

1.3 ПОЛИТИЧЕСКОЕ УЧАСТИЕ

Индекс индикатора «политическое участие» составил - 0,58 балла

В ПМР большое внимание уделяется политической активности молодежи, выявлению, продвижению и поддержке ее конструктивной деятельности, признавая ее равноправным партнером в формировании и реализации государственной молодежной политики.

Проекты направленные на повышение политической активности молодежи:

Проект Минпрос ПМР **«Гражданин»** ориентирован на формирование гармонически развитой, патриотически настроенной, высоконравственной и культурной личности, осознающей свою ответственность перед государством и обществом.

Проект Минпрос ПМР **«Завтра начинается сегодня»** направлен на обеспечение участия и развитие у молодых людей положительных навыков индивидуального и коллективного управления общественно-политической жизнью.

Проект ЦИК ПМР **«Твой голос важен для страны»** ориентирован на повышение электоральной активности и развитие интереса к политической жизни страны.

Проект ВС ПМР **«Молодежный парламент»** функционирует в целях повышения политической активности и социальной ответственности молодежи, организации ее взаимодействия с органами законодательной и исполнительной власти ПМР, органами местного самоуправления.

Проект ЦИК ПМР **«Молодежная избирательная комиссия»** в рамках «Молодежной электоральной концепции» способствует активизации политического участия молодежи, выявления ее электоральных настроений, формированию активных политических поведенческих практик молодого поколения.

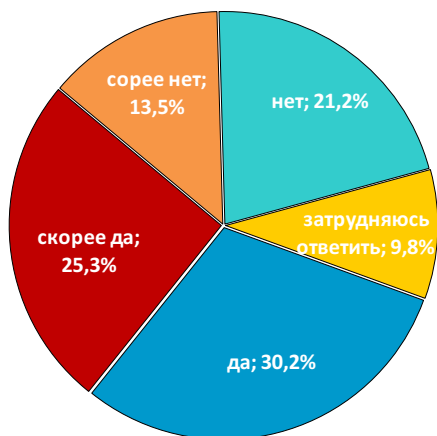
Значительная часть молодежи остается аполитичной, почти половина респондентов (47,5%) считает, что молодежь не является значимым субъектом политической и экономической жизни страны.

1.3 ПОЛИТИЧЕСКОЕ УЧАСТИЕ

Внимание к политической активности молодежи связано с проблемой аполитичности значительной ее части

С одной стороны 57,2% приднестровской молодежи демонстрируют высокий интерес к политической жизни страны, с другой 23,7% вовсе ей не интересуются, еще 19,2% безразличны к этой теме.

На важность политической деятельности молодежи для устойчивого развития страны указывают 53,5%. В то время как 25,9% считают ее не значимой.



Электоральная активность молодежи

Одним из главных мотивов участия в выборах приднестровская молодежь отмечает поддержку достойных кандидатов (36,8%). 17,4% считают это своим долгом. На безразличное отношение к выборам указали 19,6%, 4,8% принципиально не участвуют в выборах. 18% не определились в этом вопросе.

Среди источников предвыборной информации наибольшим доверием молодежи пользуется глобальная сеть Internet (65,7%). На втором месте личные встречи с кандидатами (48,2%). На третьем месте телевидение (31,1%).

Готовность участвовать в выборах «в ближайшее воскресенье» демонстрируют в совокупности 55,5%. Не готовы прийти на избирательные участки 34,7%. Еще не определились 9,8%.

На диаграмме представлено распределение ответов на вопрос: «Если бы выборы проходили в ближайшее воскресенье, Вы бы приняли в них участие?»



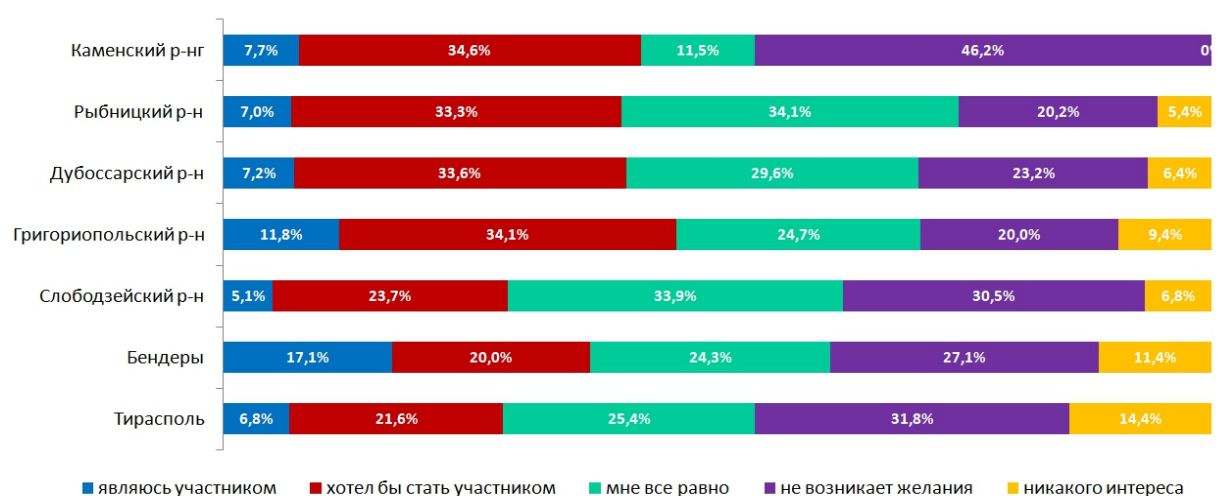
1.4 ГРАЖДАНСКАЯ АКТИВНОСТЬ

Индекс индикатора «гражданская активность» составил 0,45 балла. Данный индекс соответствует значению удовлетворительно.

8,4% молодых приднестровцев являются активистами молодежных организаций, еще 27,7% планируют вступить в их ряды. В тоже время, 64,0% не проявили интереса к этому вопросу. Наиболее активна молодежь Бендер (17,1%) и Григориопольского района (11,8%). Наименьший показатель молодежной вовлеченности в Слободзейском районе.

В Приднестровье с марта 2020 года действует волонтерский проект «Мы рядом!». Всего действует 7 волонтерских штабов объединяющих на постоянной основе более 200 юношей и девушек.

25,0% респондентов указали, что занимались и занимаются волонтерской деятельностью, помогая людям в период пандемии COVID 19.



Ключевой документ, регулирующий работу с молодежью является «Стратегия государственной молодежной политики Приднестровской Молдавской Республики».

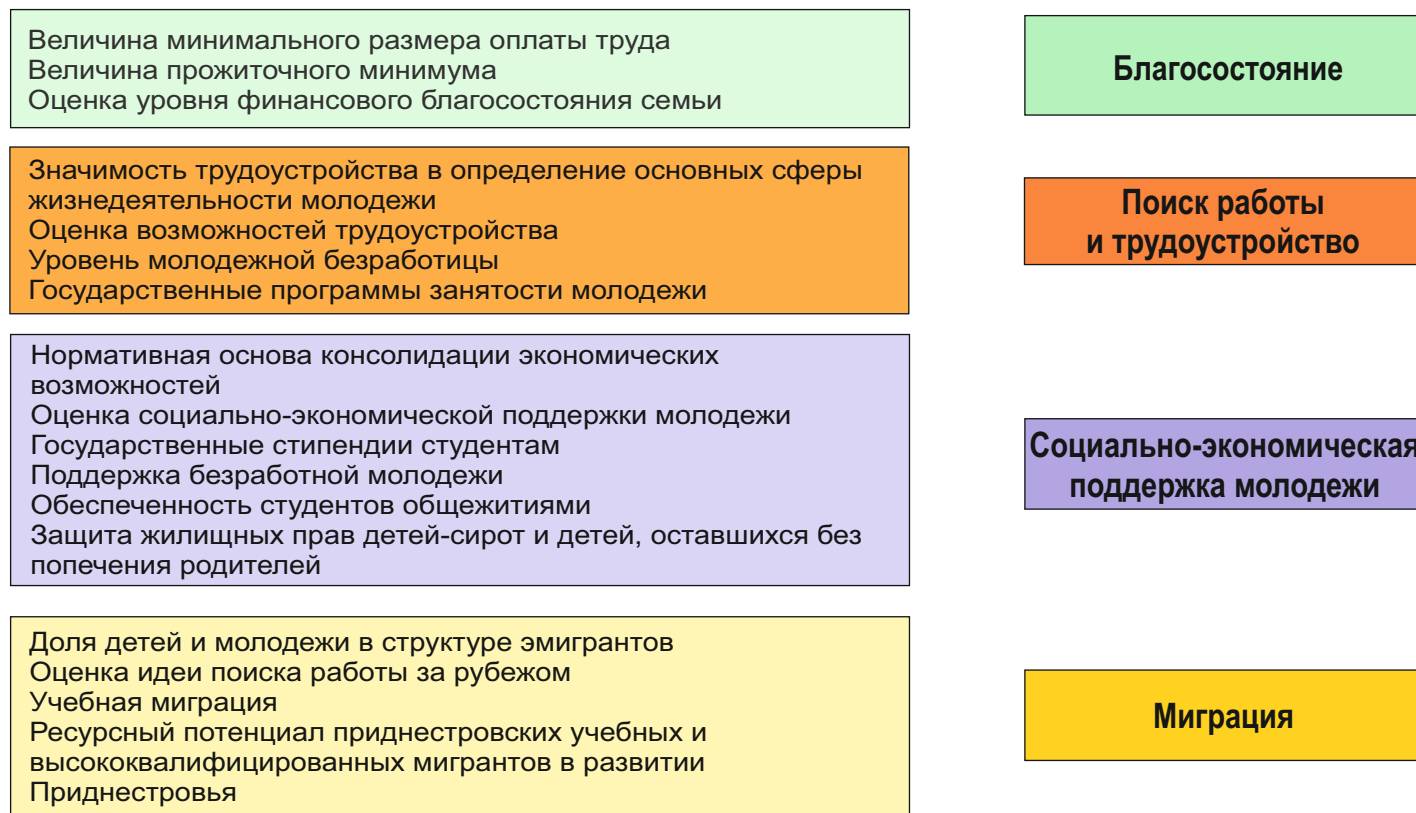
Цель Стратегии – создание условий для наиболее полного и качественного развития молодёжи и реализации её потенциала в интересах ПМР.

На графике представлено распределение ответов на вопрос: «Ваша заинтересованность в деятельности молодежных организаций?»



2 ЭКОНОМИЧЕСКИЕ ВОЗМОЖНОСТИ

Общий индекс в сфере «экономические возможности» составил 0,32 баллов, что в целом характеризует ситуацию в данной сфере как удовлетворительную.



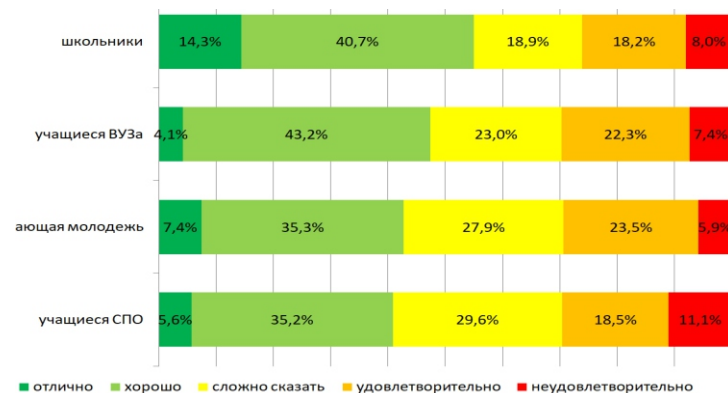
Экономические возможности один из ключевых ресурсов развития и благополучия молодежи. Согласно «Стратегии государственной молодежной политики Приднестровской Молдавской Республики на 2014-2020 годы» одной из приоритетных направлений Стратегии является реализация экономического потенциала молодежи в интересах приднестровского общества. Среди принципов стратегии: содействие профессионально-трудовой деятельности молодежи

2.1 БЛАГОСОСТОЯНИЕ

Индекс индикатора «благосостояние» составил 0,54 балла

В Приднестровье отсутствует статистическая информация о доходах молодежи. Информация из ряда источников позволяет дать примерную характеристику этим доходам.

Минимальный размер оплаты труда за IV квартал 2020г. для неквалифицированных работников составил 1628 – 2442 руб., для квалифицированных работников – 1790,8 – 2686,2 руб. Среднемесячная номинальная заработная плата составила 4862 руб.



За декабрь 2020 года величина прожиточного минимума в среднем на душу населения составила 1533 руб. ПМР. Этот показатель имеет различное значение по социально-демографическим группам. Расчет прожиточного минимума молодежи и студентов не производится.

50,2% положительно оценивают уровень финансового благосостояния своей семьи, 27,6% – отрицательно, 22,1% затруднились с ответом на этот вопрос.

Оценка молодежью финансового благосостояния зависит от ее статуса занятости. Так работающая молодежь оценивает финансовое благосостояние своих семей ниже чем школьники и студенты. Вероятно, это связано с необходимостью финансирования семьи из личных заработков в отличие от школьников и студентов, которые, как правило, находятся на иждивении родителей

Министерство по социальной защите и труду ПМР определяет «прожиточный минимум как стоимостную оценку минимального набора продуктов питания (49,3 % в структуре прожиточного минимума), а также стоимость непродовольственных товаров (19,9 %) и жилищно-коммунальных, транспортных и других видов услуг (29,0 %), необходимых для сохранения здоровья человека и обеспечения его жизнедеятельности. В состав прожиточного минимума для трудоспособного населения включены обязательные платежи и сборы (1,7%).

На графике представлено распределение ответов на вопрос «Как бы Вы оценили уровень финансового благосостояния своей семьи?»

2.2 ПОИСК РАБОТЫ И ТРУДОУСТРОЙСТВО

Индекс индикатора «поиск работы и трудоустройство» составил 0,29 балла.

Трудоустройство одна из важнейших сфер жизнедеятельности человека. 74,5% молодежи признают ее значимость в определении основных сфер жизнедеятельности и считают ее незначимой порядка 25,9%.

Оценка возможностей трудоустройства молодежью Приднестровья носит в основном пессимистический характер. На вопрос «Как вы считаете, испытывает ли молодежь Вашего города/села трудности с поиском работы и трудоустройством?» 80,6% респондентов ответили утвердительно и лишь 5,4% ответили отрицательно.



Согласно информации Единого государственного фонда социального страхования на конец 2020 года в Приднестровье было зарегистрировано 2870 безработных, из которых 460 в возрасте до 29 лет (207 мужчин и 253 женщин). Из них 18 (1%) в возрасте до 18 лет, 126 (4%) в возрасте до 18-22 года, 316 (11%) в возрасте 23-29 лет. Вероятно, молодежь регистрируется в качестве безработных по завершению профессионального образования и в связи со сложностями трудоустройства, что соответствует возрастной группе 23-29 лет.

В 2020 году Центрами социального страхования и социальной защиты в рамках активной политики занятости реализованы мероприятия, целевой аудиторией которых являлись молодежь: «Ярмарка учебных мест», «Ярмарка рабочих мест», мероприятия в рамках программ «Молодежная практика» и «Стажер».

Численность безработных имеет региональную особенность. В Тирасполе доля молодых безработных 21,5%, в Рыбницком и Дубоссарском р-не по 17,9%. В г. Бендеры доля молодых безработных 9,3%.

На графике представлено распределение ответов на вопрос «Как вы считаете, испытывает ли молодежь Вашего города/села трудности с поиском работы и трудоустройством?»

2.3 СОЦИАЛЬНО-ЭКОНОМИЧЕСКАЯ ПОДДЕРЖКА МОЛОДЕЖИ

Индекс индикатора «социально-экономической поддержки молодежи» составил 0,31 балла

В 2020/2021 учебном году 2080 студентов государственных организаций высшего профессионального образования получали стипендию, что составляет 56,1% от обучающихся за счет средств государственного бюджета на дневном отделении. В системе СПО 3618 студентов получали стипендию, что составило 71,2% от всех студентов дневного отделения обучающихся за счет средств государственного бюджета. 90 юных приднестровцев получают стипендию Президента ПМР.

В Приднестровье созданы условия для обеспечения проживания студентов ВПО и учащихся СПО и НПО в общежитиях. За 3 года обеспеченность составила соответственно 95% и 100%.

Социальные гарантии безработной молодежи обеспечивается выплатой пособий по безработице. В 2020 г. средний размер пособия по безработице составил 416,11 руб.

В Приднестровье осуществляется защита жилищных прав детей-сирот и детей, оставшихся без попечения родителей. На 1 января 2021 года на учете для получения отдельного жилья состояло 1045 человек, 65 человек получили благоустроенное жилье.

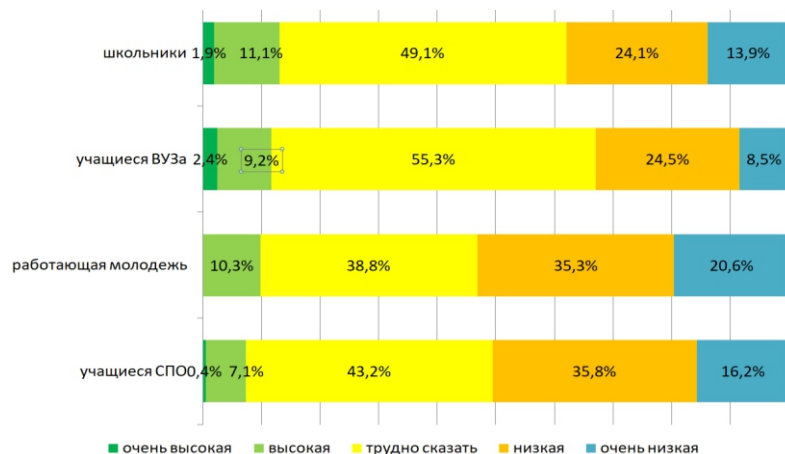
«Стратегия государственной молодежной политики ПМР на 2014-2020 гг.» предусматривает реализацию проекта «Успех в твоих руках». Он адресован молодым людям от 14 до 30 лет, участникам рынка труда. Основные цели проекта: самоопределение молодежи на рынке труда, развитие моделей и форм вовлечения молодежи в трудовую и экономическую деятельность, направленную на решение вопросов самообеспечения молодежи.

В качестве одного из результатов реализации Стратегии – повышение деловой и предпринимательской активности молодежи.

На выплату стипендий студентам, было направлено 15,8 млн. руб. На обеспечение жильем детей-сирот и детей, оставшихся без попечения родителей, были выделены денежные средства в сумме 8,3 млн. руб.

2.3 СОЦИАЛЬНО-ЭКОНОМИЧЕСКАЯ ПОДДЕРЖКА МОЛОДЕЖИ

50,0% затруднились дать оценку социально-экономической поддержке молодежи, 39,7% дают отрицательную оценку. И только 10,4% положительно оценили усилия государства. Более критичны в этом вопросе работающая молодежь и студенты ВУЗов. Такая оценка социально-экономических программ поддержки молодежи связана с низкой информированностью молодежи о возможностях участия и результатах их реализации.



«... мы, молодые приднестровцы, выполним нашу первую главную задачу – станем квалифицированными специалистами, а после окончания наших учебных заведений сделаем все от нас зависящее, чтобы наша республика стала процветающим государством»

*президентский стипендиат, курсант
Тираспольского юридического института
А. Думиника*

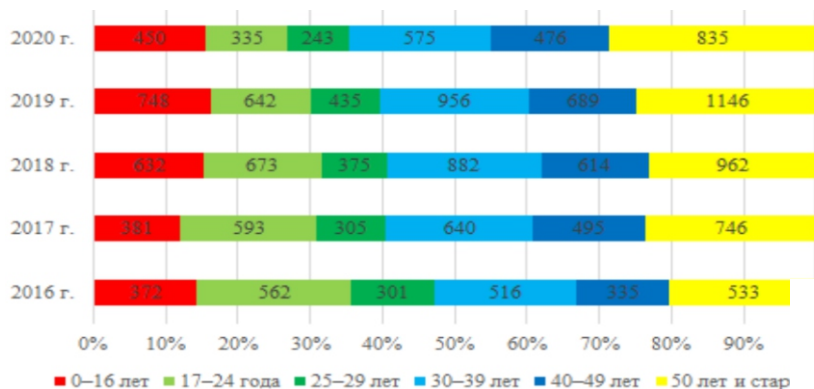
«Мы жили на съёмной квартире в Бендерах. До рождения дочки я работала в Тирасполе, а мой муж - в Кишинёве. Теперь сможем переехать в родной для меня город, жить здесь, работать и растить детей. Ждали очень долго. Спасибо большое, впечатления очень хорошие. Скоро думаем заселиться и будем обустраиваться»

*участница целевой программы по
обеспечению жильем детей-сирот и детей,
оставшихся без попечения родителей
М. Сорочан*

*На графике представлено
распределение ответов на вопрос «Как
бы Вы оценили социально-
экономическую поддержку молодежи
Приднестровья?»*

2.4 МИГРАЦИЯ

Индекс индикатора «миграция» составил 0,36 балла

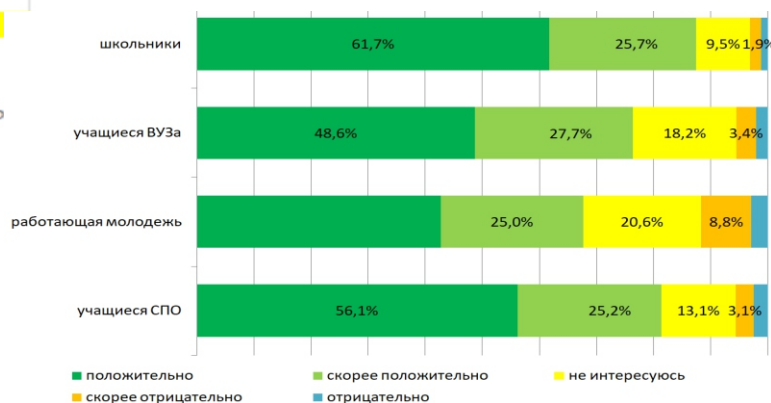


Важным фактором развития экономики выступает качество человеческих ресурсов. В последние десятилетия определяющим фактором снижения качества человеческого капитала Республики являются процессы эмиграции из Приднестровья.

В 2020 г. доля детей и молодежи в структуре эмигрантов из Приднестровья составила 35,3%. Среди молодежи популярна идея поиска работы за рубежом. Положительно к этой идее относятся 82,5%, отрицают ее 4,7%, не выразили интереса 12,8%.

Эмиграционные установки более популярны среди школьников и студентов, тогда как у работающей молодежи установки на оседлость заметно выше.

Планы на дальнейшее проживание в Приднестровье высказали 50% молодежи, другая половина не связывают свою дальнейшую жизнь с Приднестровьем.



Основные факторы привлекательности проживания на родине связаны с проживанием в республике близких людей (77,5%), красивой природой и благоприятной экологией (46,6%), с патриотическими чувствами к Приднестровью (39,9%), подходящим климатом (34,4%).

На графике слева представлена миграция за пределы территории Приднестровья (внешняя миграция) по возрасту эмигрантов, 2016-2020 гг.

На графике справа представлено распределение ответов на вопрос «Как Вы относитесь к идее поиска работы за рубежом?»

2.4 МИГРАЦИЯ

Устойчивой является тенденция внешней учебной миграции значительного количества абитуриентов. За 10 лет среди выпускников 9-х классов продолжили свое образование за рубежом 1,1-2,7% абитуриентов, а среди выпускников 11-х классов 22,3-27,7%. В 2020 г. эти показатели составили 2,0% и 20,6% соответственно. Это снижение в основном произошло по причине пандемии COVID-19 и повсеместных ограничений международного перемещения граждан.

Основные направления внешней учебной миграции: Россия и Молдова. По оценкам Министерства просвещения 2-7% приднестровских студентов возвращаются в Приднестровье. Таким образом, ежегодная учебная миграция приобрела характер «утечки умов». По окончании зарубежного ВУЗа лишь 7% респондентов планируют вернуться в Приднестровье.

Мотивация возвращения связана со следующими факторами: патриотическими (чувство «Родины»), социальными (воссоединение с родными и близкими), психологическими (сложности адаптации за рубежом). Приднестровские сообщества за рубежом даже в условиях эмиграции могут играть для республики роль ресурсов развития.

Мигранты считают, что они могли бы стать ресурсом развития ПМР:

- гражданским (развитие гражданского общества);
- экономическим (инвестиции в экономику, кадры для рынка труда, инновации, финансирование родных);
- демографическим (прирост населения);
- образовательным (повышение квалификации специалистов);
- информационным (распространение информации о Приднестровье).



3 ОБРАЗОВАНИЕ И НАУКА

Общий индекс в сфере образования составил 0,55 баллов, что в целом характеризует ситуацию в данной сфере как удовлетворительную.

Количество функционирующих государственных, негосударственных, муниципальных образовательных учреждения разных типов и видов в Приднестровской Молдавской Республике	Доступ к образованию
Численность студентов и учащихся государственных образовательных организаций высшего, среднего и начального профессионального образования Численность студентов негосударственных образовательных организаций высшего, среднего профессионального образования	Потребность в образовании
Удовлетворенность полученным образованием Материально-техническая обеспеченность учебного процесса Учебно-методическая обеспеченность учебного процесса Уровень сформированности основных профессиональных компетенций у обучающихся	Качество образования
Оценка деятельности государства по поддержке талантливой молодежи Формы поддержки талантливой молодежи в Приднестровье	Поддержка талантливой молодежи

Основной целью государственной политики в области просвещения в Приднестровской Молдавской Республике является гарантирование гражданам права получить бесплатное дошкольное, основное общее, среднее (полное) общее, специальное (коррекционное), среднее профессиональное образование, высшее образование (на конкурсной основе) в государственных образовательных учреждениях, развитие науки и научно-технической деятельности

3.1 ДОСТУП К ОБРАЗОВАНИЮ

Индекс индикатора «доступ к образованию» составил 0,41 балла

Система образования в Приднестровье включает в себя:

- дошкольные образовательные организации - 192;
- общеобразовательные организации - 158 (городских -70, сельских - 88);
- образовательные организации профессионального образования - 22;
- организации дополнительного образования детей - 14;
- специальные (коррекционные) организации образования - 12

Образование на родном языке осуществляется в соответствии с Законом «О языках в Приднестровской Молдавской Республике».

76,0% организаций общего образования осуществляют обучение на русском языке; 15,8% на молдавском языке; 1,9% на украинском языке. В Приднестровье функционируют 6,3% русско-молдавских школ.

Система профессионального образования Приднестровской Молдавской Республики представлена 22 организациями среднего, высшего профессионального образования, в которых обучается 18 826 человек, из них на дневной форме обучения –12 465, на заочной – 6 349 человек на очно-заочной – 12 человек.

В организациях среднего профессионального образования (15 организаций) обучаются 6398 человек: на дневной форме обучения – 5 648 человек, на заочной – 750. За счет средств республиканского бюджета обучаются 68%.

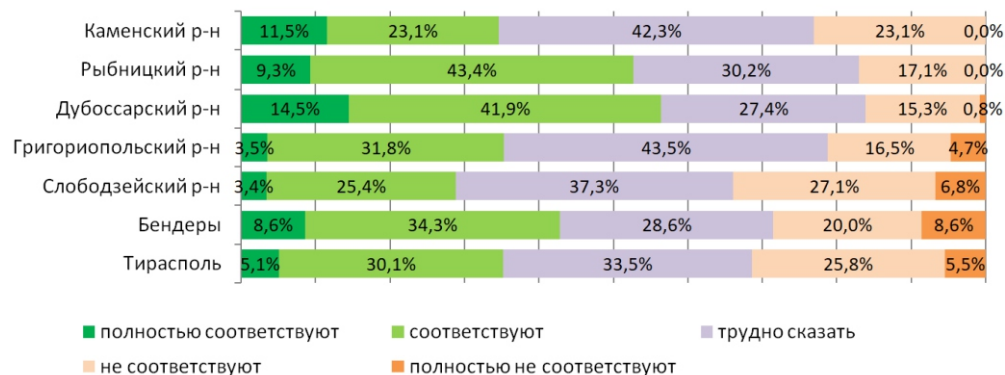
В 5-ти государственных организациях высшего профессионального образования обучается 11235 человек, из них в ГОУ «Приднестровский государственный университет им. Т.Г.Шевченко – 9741 человек, в 2-х негосударственных ВУЗах -1193 человек. 49% студентов обучается за счет средств республиканского бюджета.

«Концепция развития инклюзивного образования в Приднестровской Молдавской Республике на 2020-2026 годы» предполагает обеспечение равного доступа к образованию для всех обучающихся с учетом разнообразия особых образовательных потребностей и индивидуальных возможностей.

3.1 ДОСТУП К ОБРАЗОВАНИЮ

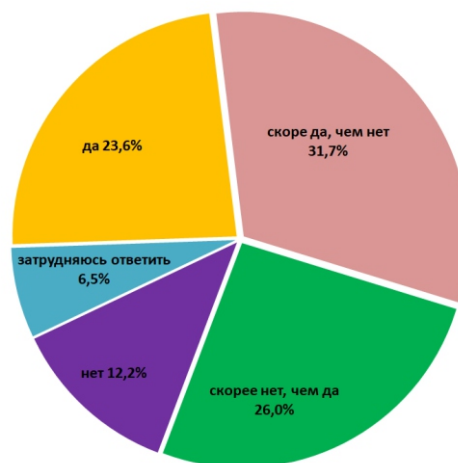
Пандемия COVID 19 трансформировала современный образовательный процесс, переведя его в новый дистанционный формат.

42,1% обучающихся оценили свои учебные заведения как полностью соответствующие новым требованиям в материальном, информационном и техническом аспектах. В тоже время 24,7% указали на полное или частичное их несоответствие.



Оценивая опыт обучения в период пандемии молодежь отдает предпочтение: традиционному образованию - 51,2%, комбинированному формату - 36,6%. Дистанционное образование выбирают 9,8%, обучение экстерном 2,4%.

Среди трудностей дистанционного обучения молодые люди отметили: «сложность выполнения практических заданий без объяснений преподавателя» - 30,8%, «большой объем задаваемых материалов» - 30,0%, «неудобство образовательной платформы («Электронная школа ПМР», «Moodle»)» - 20,4%, «проблемы с Интернет соединением» - 10,7%.



На графике показано распределение ответов на вопрос: «Оцените соответствие информационных, технических и материальных ресурсов Вашего учебного заведения, потребностям современной молодежи?»

На диаграмме показано распределение ответов на вопрос: «Удовлетворены ли Вы качеством образования в вашем учебном заведении, проводимом в дистанционном режиме?»

3.2 ПОТРЕБНОСТЬ В ОБРАЗОВАНИИ

Индекс индикатора «потребность в образовании» составил 0,63 балла. Немаловажная роль в установках респондентов отводится образованию, выступающего в качестве фундамента для будущей жизни.

Подавляющее большинство старшеклассников (92,2%) планируют продолжить образование: в ВУЗе - 51,6%, в техникуме/колледже - 12,4%, не определились с местом обучения - 36,1%. 2,5% собираются работать.

Задумываясь о получении профессионального образования желаемого уровня в Приднестровье 63,1% выражают уверенность в такой возможности, 36,9% не уверены в этом.

Устойчивой является ориентация молодежи на открытие «своего дела» - 22,4%.

Эта категория молодых людей рассматривает образование как широкую систему познаний, приобретения умений и навыков, которые могут быть полезны для предпринимательской деятельности. Их образовательная стратегия подразумевает ориентацию на смежную профессию, на деятельность в широком социальном пространстве, большую свободу выбора в изменяющихся жизненных обстоятельствах.

Значимость получения профессионального образования для успешного будущего отмечают 76,2% молодежи.

Большинство молодых людей хочет видеть образование личностно ориентированным, удовлетворяющим естественную тягу молодежи к общению, к пробе своих интеллектуальных, моральных и физических сил, способным помочь в жизненном самоопределении.

Среди мотивов получения профессионального образования преобладает стремление к успеху, ориентация на высокий заработок, приобретение востребованной специальности, самообразование и личностный рост.

Значительная часть молодежи связывает свои планы с построением карьеры, отмечая «желание стать хорошим специалистом, работать по специальности, получить престижную должность, возможность руководить людьми».

Анализируя факторы жизненного успеха в представлениях современной молодежи, следует отметить, что образование в рейтинге жизненных ценностей занимает достойную, но не первостепенную строчку (31%). Полученные данные, отражают стремление молодых людей к непрерывному повышению своей образованности и расширению своего кругозора. Жизненный успех в оценках молодых людей возможен, прежде всего, при наличии связей с нужными людьми, приобретенного социального капитала (46%). Благодаря личной предприимчивости и активности (37%). По мере взросления оценка образования как ценности падает.

3.3 КАЧЕСТВО ОБРАЗОВАНИЯ

Индекс индикатора «качество образования» составил 0,57 балла

59,1% приднестровской молодежи в возрасте от 14 до 35 лет удовлетворены качеством получаемого образования. Данные оценки по уровням образования распределились следующим образом: СПО - 72,8%, работающая молодежь - 63,0%, школьники - 59,5%, ВПО - 46,5%.

74% выпускников считают, что школьных знаний достаточно для получения среднего профессионального образования, 55,1% - участия в общественной жизни, 45,9% - устройства семьи, 35,9% – поступления в ВУЗ, 24,3% – трудовой деятельности.



93,3% работодателей и 92,0% работающей молодежи отмечают высокую теоретическую подготовку.

При оценке практической подготовки зафиксирована существенная разница во мнениях работодателей (26,8%) и молодых специалистов (52,4%) о ее высоком качестве.

Индекс уровня сформированности ключевых компетенций, выпускников ПГУ им. Т.Г. Шевченко отразил высокие оценки работодателями: «способности работать в коллективе, толерантно воспринимая социальные, этнические, конфессиональные и культурные различия» (4,51), «стремление к саморазвитию, повышение своей квалификации и мастерства» (4,34), «способности осваивать новые области знаний и умений» (4,28).

Только одна из 14 компетенций «владение одним из иностранных языков на уровне не ниже разговорного» получила среднюю оценку 2,75.

ГОУ «Приднестровский государственный университет им. Т.Г. Шевченко» в 2021 г. успешно прошел государственную аккредитацию образовательной деятельности в отношении уровней профессионального образования по укрупненным группам профессий, специальностей и направлений подготовки сроком на 6 лет.

Приказ №1266 федеральной службы по надзору в сфере образования и науки от 17.09.2021, г. Москва.

На графике представлено распределение ответов выпускников школ о решающем факторе при поступлении в ВУЗ.



3.4 ПОДДЕРЖКА ТАЛАНТЛИВОЙ МОЛОДЕЖИ

Наука, ранее считавшаяся престижной сферой деятельности, сегодня, в период возрастания ее роли в развитии современного общества, основанного на инновациях, занимает все меньше места в жизненных планах молодежи.

Интерес к науке в школьные годы проявляли 22,0% учащихся, еще 23,0% принимали участие в олимпиадах, конкурсах, исследовательских проектах.

Тогда как готовность заниматься научно-исследовательской работой в студенческой среде выразили 30,0%, а твердую уверенность в этом только 2,5%, еще 15% отметили отсутствие способностей к занятию научной деятельностью.

На этапе поствузовского самоопределения 11,0% уверено планируют заниматься наукой. Столь высокая цифра объясняется планами продолжить обучение в магистратуре. Поступать в аспирантуру и выбрать науку в качестве сферы профессиональной деятельности планируют лишь 1,3% выпускников магистратуры.

Активизация исследовательского интереса молодежи во многом определяется примером успешности педагога (61,0%), контактами с учеными и практиками (48,0%).

Актуально привлечение студентов к работе над собственными научными проектами (33,0%), увеличение научного содержания практик (22,0%). Велика роль возможности апробации полученных результатов на научных конференциях (19,0%), в виде научных публикации (14,0%), на научно-практических семинарах (17,2%).

Перспективы развития научного потенциала страны во многом зависят от достаточности финансирования. Государственному финансированию отдают предпочтение 41,7% молодых ученых, 16,6% - грантовой системе. 41,7% аспирантов и докторантов являются сторонниками амбивалентной системы финансирования, включающей в себя сочетание государственного и частного финансирования.

3.4 ПОДДЕРЖКА ТАЛАНТЛИВОЙ МОЛОДЕЖИ

Индекс индикатора «поддержка талантливой молодежи» составил – 0,52 балла

Органы государственной власти, научно-исследовательские организации, предприятия, университеты и бизнес-структуры являются агентами заинтересованными в поддержке талантливой молодежи, поскольку сохранение и развитие интеллектуального капитала страны обеспечивает ее устойчивое развитие, экономический рост и безопасность.

Рассматривая экономический аспект поддержки талантливой молодежи, отметим что 19,3% указали на необходимость помощи при трудоустройстве.

Потребность в создании условий для раскрытия творческого и научного потенциала, самореализации в науке, искусстве и бизнесе выделили 12,7%.

По 11,7% молодых людей нуждаются в поддержке как молодые специалисты и рассчитывают на помощь в получении жилья.

44,6% затруднились дать оценку деятельности государства по поддержке талантливой молодежи. Положительно оценили 40,7% молодых людей, отрицательно - 14,6 %. Менее всего положительных оценок (26,5%) и наибольшее число затруднившихся (55,5%) выявлено среди студентов ВУЗов.

Анализируя конкретные формы государственной поддержки талантливой молодежи, каждый пятый молодой человек, выделяет «стипендиальные программы», еще 18,9% заинтересованы в получении «грантов и премий».

«Участие в международных творческих проектах», как важную форму поддержки молодых талантов выбрали 16,4%, еще 14,8% отметили актуальность самореализации в научной сфере путем участия в научных обменах, научных семинарах, конференциях.

Поддержка талантливой молодежи, молодежных стартапов и инициатив, это деятельность государства, направленное на развитие качественных характеристик и человеческого капитала молодежи за счет прихода талантливой молодежи в науку и искусство, в бизнес.



4 ЗДОРОВЬЕ

Общий индекс в сфере «здоровье» составил 0,48 балла.

Что в целом характеризует ситуацию в данной сфере как удовлетворительную.

Оптимальный двигательный режим, физическая активность
Рациональное сбалансированное питание;
Отсутствие вредных привычек (злоупотребление алкоголем, курения, наркотиков и пр.)
Экологически грамотное поведение;
Поддержание в течение жизни гигиенической и медицинской культуры поведения

**Соответствие правилам
ЗОЖ**

Занятие физической культурой в образовательных учреждениях
Посещение спортивных секций и клубов, самостоятельное занятие спортом
Профессиональное занятие спортом

**Вовлеченность в
спортивную жизнь**

Состояние окружающей среды
уровень заболеваемости молодежи
Уровень информированности молодежи в вопросах общественного и собственного здоровья и степени влияния на него факторов риска

Состояние здоровья

Уровень потребления табачных изделий;
Уровень потребления алкоголя

Вредные привычки

«Человек может жить до 100 лет. Мы сами своей неводержанностью, своей беспорядочностью, своим безобразным обращением с собственным организмом сводим этот нормальный срок до гораздо меньшей цифры»

*русский физиолог
И.П. Павлов*

4.1 СООТВЕТСТВИЕ ПРАВИЛАМ ЗОЖ

Индекс индикатора «соответствие правилам ЗОЖ» составил 0,59 балла

Следование ЗОЖ согласно «Концепции здорового образа жизни населения Приднестровской Молдавской Республики» предусматривает :

- физическую активность;
- сбалансированное питание;
- гигиенический уход;
- полноценный сон;
- отказ от вредных привычек;
- здоровое психологическое и эмоциональное состояние.



Относят себя к людям, ведущим здоровый образ жизни 70,7% молодых приднестровцев. Не соблюдают правила здорового поведения 11,9%. ЗОЖ не представляет интереса для 17,4% молодежи.

Количество молодых людей практикующих здоровый образ жизни начинает сокращаться после достижения 24-25 лет.

Пол респондента оказывает существенное влияние на ведение здорового образа жизни: девушки стараются больше придерживаться «здоровых правил», чем юноши (62,5% против 37,5%).

Здоровый образ жизни – категория общего понятия «образ жизни», включающая благоприятные условия жизнедеятельности человека, уровень его культуры и гигиенических навыков, которые позволяют сохранять и укреплять здоровье, предупреждать развитие его нарушений и поддерживать оптимальное качество жизни.

На диаграмме представлено распределение ответов на вопрос: «Как вы соответствуете правилам ЗОЖ»



4.2 ВОВЛЕЧЕННОСТЬ В СПОРТ

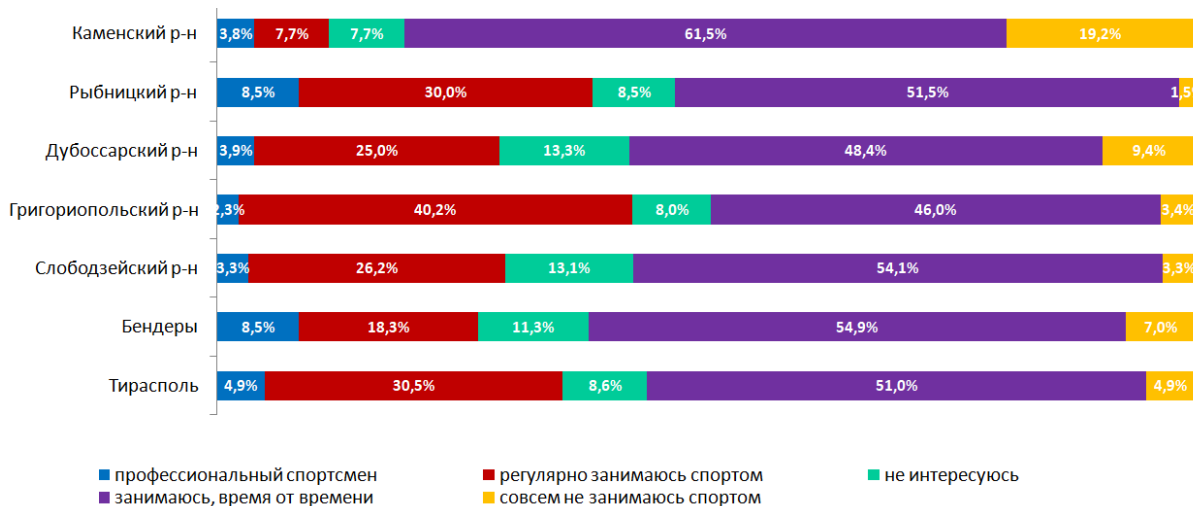
Индекс индикатора «вовлеченность в спорт» составил 0,50 балла

Развитием детско-юношеского спорта в ПМР занимаются 548 тренеров-преподавателей (по квалификационным категориям: с высшей - 94; с первой - 93; со второй - 77).

Общая численность занимающихся в специализированных детско-юношеских спортивных школах олимпийского резерва и детско-юношеских спортивных школах составляет 10 900 учащихся (девушек - 2553)

Активная в спортивном плане часть приднестровской молодежи (84,1%) распределилась следующим образом:
- 5,2% - занимаются спортом профессионально;
- 28,3% - отмечают регулярность физических упражнений;
- 51,1% опрошенных время от времени прибегают к физическим нагрузкам.

Оставшуюся молодежь (суммарно 15,4%) можно считать не вовлеченными в спортивную жизнь.



В Приднестровской Молдавской Республике в Республиканский реестр спорта включены 78 видов, в том числе 27 олимпийских, 23 неолимпийских, 18 военно-прикладных и служебно-прикладных видов спорта. Спортивное движение для людей с ограниченными возможностями здоровья представлено 8 видами спорта.

На диаграмме в административном разрезе представлено распределение ответов на вопрос: «Ваша вовлеченность в спортивную жизнь?»

4.3 СОСТОЯНИЕ ЗДОРОВЬЯ

Индекс индикатора «состояние здоровья» составил 0,45 балла

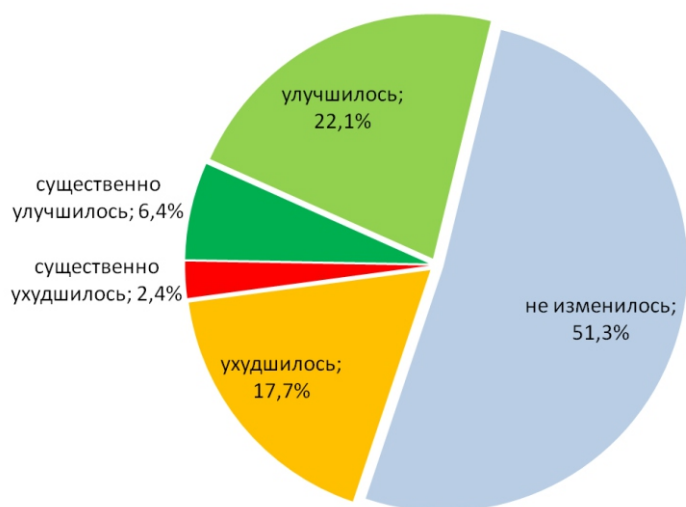
В 2020-м на медицину из Фонда капитальных вложений было выделено 70 млн. рублей, из которых 28,8 млн. было направлено на ремонт и строительство 29 объектов сферы здравоохранения.

Уровень общей заболеваемости молодых людей в возрасте до 18 лет в 2020 г. составил 6901,3 случаев на 10 тыс. населения (уменьшился по сравнению с 2019 г. на 22,6%)

Индикатор «состояние здоровья», с одной стороны, характеризует самооценку здоровья и находится в тесном взаимодействии с различными параметрами качества жизни – медицинского обслуживания, характером питания, жилищными условиями, материальным достатком.

Общая оценка молодежи состоянием собственного здоровья в Приднестровье находится на удовлетворительном уровне.

51,3% молодых людей указали на то, что состояние их здоровья не изменилось за последний год. Ухудшение здоровья суммарно отмечено в ответах 20,1% респондентов. Об улучшении этого показателя свидетельствуют 28,5% ответов.



На диаграмме представлено распределение ответов на вопрос: «Как изменилось состояние вашего здоровья за последний год?»

4.3 СОСТОЯНИЕ ЗДОРОВЬЯ

Репродуктивное здоровье

В вопросах репродуктивного здоровья* 69,0% приднестровской молодежи указывают на низкий уровень осведомленности, 31,0% считают себя достаточно информированными в данном вопросе.

Среди причин нарушений репродуктивного здоровья молодые люди отмечают: инфекции (87,0%), аборты (77,0%), отсутствие гигиены (51,0%), раннее начало половой жизни (39,0%), подверженность к насилию (24,0%).

Соотношение допустимого и реального возраста первого полового контакта демонстрирует существенное расхождение. До 16 лет фактический возраст отметили 7%, а допустимый 3,1%; возраст «16 – 18 лет» является допустимым для 42,3% и фактическим для 34%; «18 – 20 лет» является допустимым для 44,3% и фактическим для 24,0%; «Старше 20 лет» является допустимым возрастом для 10,3% и фактическим для 5,0%.

Большинство молодежи среди причин, которые побудили их к вступлению в добрачные сексуальные отношения, указали на взаимную любовь 60,5%, на физическое удовлетворение 22,4%, 9,2% ради любопытства и только 2,6% указали на предложение о вступлении в брак.

Только 25,0% молодых людей имеющих сексуальный опыт казали на использование контрацептивов. В случае незапланированной беременности подавляющее большинство (88,0%) молодых людей нацелены рождение ребенка.

Сегодня можно констатировать заметное снижение возраста сексуального дебюта, наблюдаются сужение сферы запретного и рост терпимости к девиантным формам сексуальности, а также к добрачным и внебрачным связям. Изменение сексуальной морали и репродуктивного поведения молодёжи способствует распространению заболеваний, передающихся половым путём, увеличению числа абортов.

**Использованы данные диссертационного исследования «Взаимодействие систем здравоохранения и просвещения по охране репродуктивного здоровья молодежи», заведующей Центром репродуктивного здоровья и планирования семьи Оксаны Сергеевны Чебан*

4.4 ВРЕДНЫЕ ПРИВЫЧКИ

Индекс индикатора «вредные привычки» составил - 0,39 балла

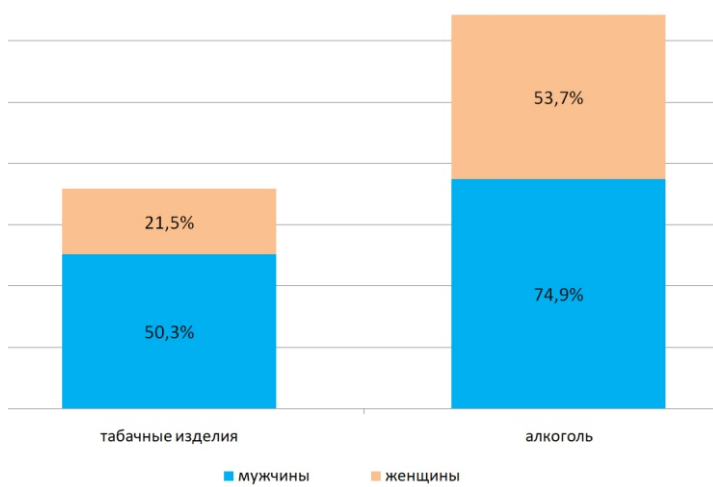
В профилактике различных заболеваний большую роль играет образ жизни человека. Отказ от вредных привычек благоприятно влияет на здоровье.

87,5% юношей и 51,6% приднестровских девушек сообщили об употреблении когда-либо табачных изделий.

В то же время курили сигареты либо употребляли курительные или некурительные табачные изделия за последний месяц 50,3% и 21,5% молодых людей.

53,7% девушек за последний месяц, выпили хотя бы одну порцию алкоголя, 6,9% – впервые попробовали алкоголь в возрасте до 15 лет. 8,6% вообще не употребляют алкоголь. С увеличением возраста количество женщин, употребляющих алкоголь, увеличивается.

За последний месяц выпили хотя бы одну порцию алкоголя 74,9% молодых мужчин. Впервые попробовали алкоголь в возрасте до 15 лет 30,1%.



«9 из 10 смертей, вызванных раком лёгких, обусловлены пристрастием к табаку. Иными словами, 90% всех случаев рака легких можно предотвратить, отказавшись от этой вредной привычки».
главный онколог ПМР
А. Андреева

На диаграмме представлено распределение мужчин и женщин употреблявших алкоголь и табачные изделия в течение последнего месяца



5 КУЛЬТУРА

**Общий индекс в сфере «культура» составил 0,54 балла.
Что в целом характеризует ситуацию в данной сфере как удовлетворительную.**

Структура культурно-досуговой сферы ПМР
Количество мероприятий культурно-досугового характера
Вовлеченность в культурную жизнь
Факторы ограничивающие культурные возможности молодежи

**Доступ к культурному
досугу**

Интерес к участию в культурной жизни
Структура свободного времени
Мотивация выбора форм и типов досуговой деятельности
Потребность в увеличении коллективов художественной
самодетельности
Запрос на получение платных досуговых услуг

**Потребность в
культурном досуге**

Удовлетворенность возможностями духовного и творческого
самовыражения
Религиозная идентичность
Религиозное поведение
Отношение к деятельности религиозных сект

**Возможность духовного
и культурного развития**

Удовлетворенность деятельностью досуговых учреждений
Оценка трудностей работы клубных формирований

**Качество работы
досуговых учреждений**

Основной целью государственной политики в сфере культуры является поддержка и развитие сферы культуры, повышение ее социальной роли в жизни граждан и, соответственно, повышение качества жизни в ПМР.

Среди основных задач:

- совершенствование материально-технической базы сферы культуры;*
- обеспечение квалифицированными кадрами учреждений культуры и искусства;*
- изучение и внедрение инновационного опыта работы, международное сотрудничество;*
- сохранение, развитие и популяризация национальных культур народов Приднестровья и их историко-культурного наследия.*

5.1 ДОСТУП К КУЛЬТУРНОМУ ДОСУГУ

Индекс индикатора «доступ к культурному досугу» составил - 0,59 балла

Структура культурно-досуговой сферы ПМР включает в себя 311 учреждений культуры и искусства в городах и селах.

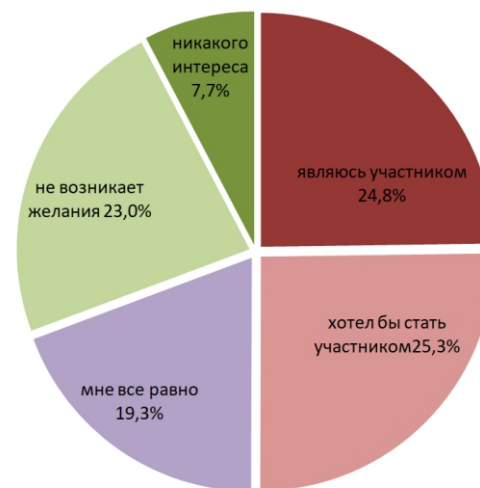
Данная сферу объединяет:

- 6 государственных учреждений культуры и искусства;
- 117 учреждений культуры клубного типа (в городе – 25, в сельской местности – 92);
- 23 учреждения дополнительного образования художественно-эстетической направленности (17 в городской местности, 6 в сельской местности);
- 40 музеев (в городе – 18, в сельской местности – 22);
- 124 публичных библиотеки (в городе – 37, в сельской местности – 87).

В рамках проведения «Года молодежи» в течении 2021 года проведено 125 мероприятий с общим охватом 38571 молодых приднестровцев.

Наиболее активны в культурных мероприятиях жители Рыбницы, Бендер и Григориополя (соответственно 31,8%, 28,6%, 27,1%). В наименьшей степени вовлечена в культурную жизнь молодежь Слободзейского района (18,6%).

Выражают заинтересованность в участии в культурной жизни 31,2% молодых людей, связывающих свое будущее с Приднестровьем. Среди тех, кто планирует уехать подобный интерес выявлен лишь у 19,6%.



Мероприятия в рамках Года молодежи в ПМР в сфере культуры:

- реализация молодежных проектов по сохранению культурно-исторического наследия;
- проведение танцевального, музыкального, художественного, театрального досуга молодежи;
- концерты государственных коллективов с молодыми исполнителями;
- конкурс «Созвездие талантов – 2021»;
- декада молодежи и студентов и др.

На диаграмме представлено распределение ответов на вопрос: «Принимаете ли Вы участие в культурных мероприятиях различного уровня, проводимых в Приднестровье?»

5.2 ПОТРЕБНОСТЬ В КУЛЬТУРНОМ ДОСУГЕ

Индекс индикатора «потребность в культурном досуге» составил - 0,58 балла

Предпочтение массовых развлекательных мероприятий - ключевой маркер досуговых поведенческих практик современной молодежи.

Общение в режиме «on-line», актуализированное в период пандемии самоизоляции и дистантным форматом обучения, все больше вытесняет традиционные способы взаимодействия между людьми.

Досуг приобретает гедонистическую направленность, проявляющуюся в стремлении к удовольствиям без ограничений.

В структуре свободного времени юных приднестровцев «чтение художественной литературы», «посещение музеев, выставок, театров», «посещение библиотек» стремительно утрачивают свои позиции.

Сегодня не сформирован понятный и востребованный молодежью тип досуга, ориентированный на просвещение, формирование культурных ценностей и нравственных идеалов.

65,5% молодежи ориентировано на культурное времяпрепровождение. Необходимо учитывать, что реальные представления значительной части молодежи о культуре досуга в корне расходятся с традиционным пониманием этого явления.



Досуг для современной приднестровской молодежи является одной из первостепенных ценностей, и сферой, где реализуются их социокультурные потребности. Для досуговой сферы жизнедеятельности в наибольшей степени характерна свобода личности, которая проявляется в выборе форм, места, времени проведения досуга.

На диаграмме представлено распределение ответов на вопрос: «Как бы Вы оценили свою потребность в культурном времяпрепровождении?»

5.3 ВОЗМОЖНОСТИ ДУХОВНОГО И КУЛЬТУРНОГО РАЗВИТИЯ

Индекс индикатора «возможности духовного и культурного развития» составил - 0,49 балла

40,0% молодежи удовлетворены возможностями для духовного развития и творческого самовыражения в Приднестровье.

Специфика возможностей приднестровской молодежи в сфере культуры проявляется в несоответствии их материального уровня предложениям коммерческих досуговых организаций.

Среди факторов ограничивающих культурные возможности молодежь выделила: усталость, обусловленная загруженностью учебной или рабочей деятельностью; отсутствие интересной и доступной индустрии досуга; отсутствие постоянной хорошей компании; неумение организовать свободное время; лень и отсутствие интереса.

74,3% молодых приднестровцев считают себя людьми верующими. Атеистами назвали себя около 12,8%.

Нельзя сказать, что молодежь живет активной религиозной жизнью. Только около 14,0% посещают храм раз в неделю и чаще, 16,1% - раз в месяц. По большим религиозным праздникам ходит в храм третья часть опрошенных, 23,3% делают это раз в год и реже.

72% исповедуют православие, демонстрируя толерантное отношение к другим религиозным конфессиям. В тоже время, подавляющее большинство опрошенных считает вредным и недопустимым влияние и распространение сект. Более 40% молодежи убеждены, что государство должно контролировать деятельность сект, тем более, если к этому приобщают и детей. Запрет на деятельность сект на территории ПМР считают необходимым ввести 28% опрошенных.

«Столетиями творческие традиции Приднестровья формировались в системе Православного славянского мира. Поэтому большое внимание в образовательном пространстве уделяется Православной культуре. Тираспольско-Дубоссарская епархия тесно сотрудничает с учреждениями культуры Приднестровья, с целью воспитания подрастающего поколения, развития православной культуры, сохранения традиций и исторических корней».

Н.В. Дымченко

5.4 КАЧЕСТВО РАБОТЫ ДОСУГОВЫХ УЧРЕЖДЕНИЙ

Индекс индикатора «качество работы досуговых учреждений» составил - 0,49 балла

В целом 41,2% молодых людей удовлетворены деятельностью досуговых учреждений Республики.

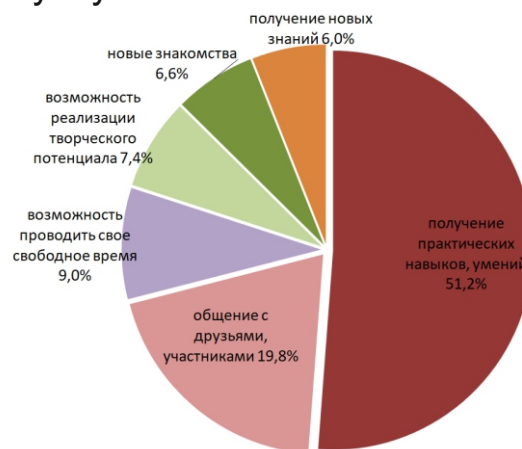
В различной степени выразили неудовлетворенность 37,9%, подчеркивая, что традиционные формы досуговых мероприятий скучны и малоинтересны, рекламно-информационная обеспеченность недостаточна.

Существенная разница в оценке деятельности досуговых учреждений зафиксирована в ответах непосредственных участников, из которых 87,0% посещают клубные формирования 1-2 раза в неделю, и в подавляющем большинстве довольны их деятельностью.

Большинство опрошенных выбрали данные клубные формирования, ориентируясь на личные увлечения, возможность получения практических навыков и общения.

Значительная доля участников отмечает необходимость увеличения количества коллективов художественной самодеятельности.

Среди основных трудностей работы клубных формирований 50,0% участников указали на недостаточность материальной и технической базы, 30,0% подчеркнули нехватку финансирования. При достаточно высокой мотивированности и удовлетворенности клубной деятельностью, только 13,0% готовы перейти на платную основу получения этих услуг.



Содействовать росту уровня потребностей молодежи в культурном проведении досуга необходимо через развитие его инфраструктуры, создание условий, необходимых для реализации их культурных потребностей. Государственное регулирование способно создать условия для достижения всеми структурами работающими с молодежью, максимальной эффективности.

На диаграмме представлены мотивы посещения клубных формирований.

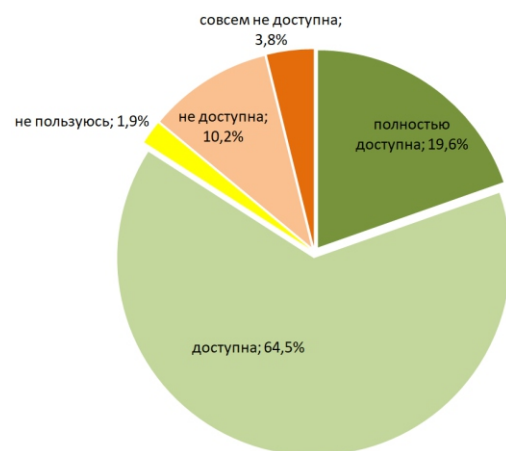


6.1 ДОСТУПНОСТЬ УСЛУГ СВЯЗИ

Индекс индикатора «доступность услуг связи» составил 0,63 балла

Доступность услуг связи для молодежи Приднестровья обуславливается развитием современных цифровых сетей. Так, на начало 2021 г. охват мобильной связью составляет 71,4 устройства на 100 человек.

Сети передачи данных, подключенных к глобальной сети Интернет (без учета абонентов мобильного интернета) составляют 30,5 точек доступа на 100 человек населения.



Подавляющее большинство (89,6%) приднестровской молодежи положительно относятся к развитию Интернет-технологий, отрицательно – всего лишь 1,7%, равнодушны к этому процессу 8,3%.

Интернет и мобильная связь доступны в той или иной мере для 84,1% молодых приднестровцев. Отсутствие доступа как частичное, так и полное зафиксировано в 14,0% случаев. 1,9% заявили о том, что не используют услуги связи.

В условиях пандемии Интернет стал главным видом досуга юношей и девушек, предоставляющим им высокую степень свободы и самореализации, позволяющим быть в курсе всех трендов и чувствовать себя комфортно.

Сегодня ежедневно 89,0% молодых людей используют ресурсы интернета и чувствуют себя неуютно без подобной связи.

Согласно мировой статистике молодые люди в среднем проводят в интернете 6 часов 38 минут ежедневно.

отчет о состоянии интернет-среды – Digital 2020

На диаграмме представлено распределение ответов на вопрос: «Оцените ценовую доступность для Вас услуг связи (интернет и мобильная связь)?»

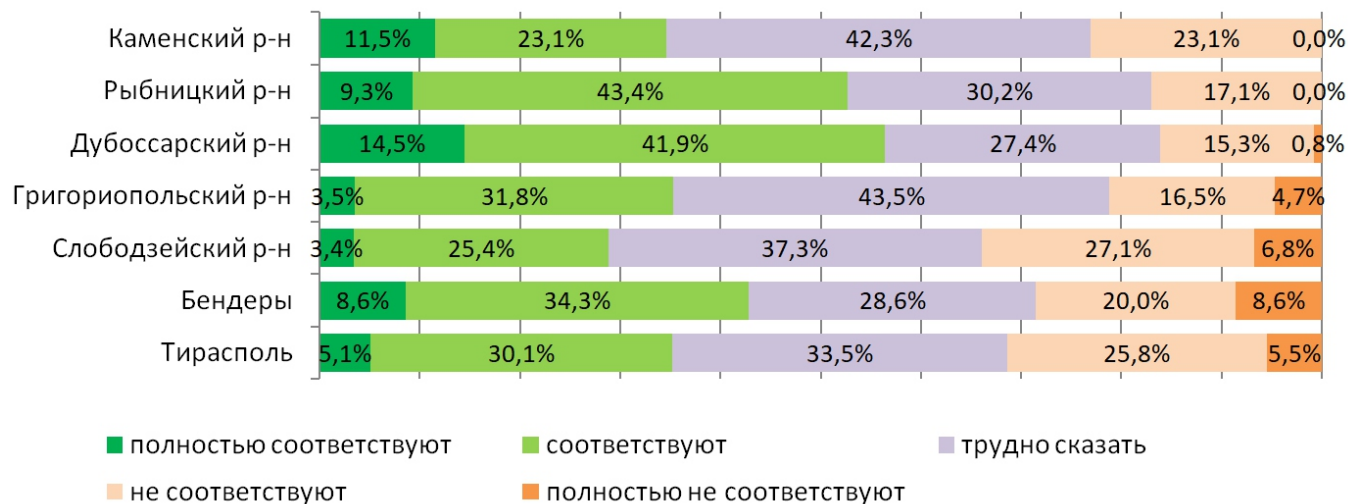
6.2 СООТВЕТСТВИЕ ИНФОРМАЦИОННЫХ РЕСУРСОВ ПОТРЕБНОСТЯМ МОЛОДЕЖИ

Индекс индикатора «соответствие информационных ресурсов потребностям молодежи» составил 0,51 балла

Среди трудностей в процессе дистанционного обучения 13,6% школьников и студентов отмечают работу преподавателей на разных электронных площадках (Viber, WhatsApp, ZOOM), 11,1% жалуются на отсутствие необходимого оборудования, 7,5% на не удобность сайта дистанционного образования.

Недостаточное владение компьютерными технологиями отметили 4,0%. 42,1% молодых приднестровцев считают свои учебные заведения соответствующими потребностям обучающихся в материальном, информационном и техническом аспекте.

24,7% сочли свои учреждения образования частично или полностью не соответствующими указанным требованиям. 33,2% не смогли оценить ситуацию. Наибольшая доля положительных отзывов наблюдается в Дубоссарском (56,5%) и Рыбницком районах (52,7%).



В режиме дистантного обучения основными устройствами коммуникации с педагогами являются: смартфоны - 43,4%, ноутбуки - 36,0%, персональные компьютеры - 19,0% и планшеты - 1,6%.

На диаграмме представлено распределение ответов на вопрос: «Оцените соответствие информационных, технических и материальных ресурсов Вашего учебного заведения, потребностям современной молодежи?»

6.3 КАЧЕСТВО ИНФОРМАЦИОННОЙ СРЕДЫ

Индекс индикатора «качество информационной среды» составил 0,63 балла

Приднестровский сегмент сети Интернет считают качественным 44,9% молодых людей. Для них глобальная сеть остается в первую очередь средством коммуникации: 90% молодых приднестровцев общаются с друзьями, знакомыми и родственниками, способом получать актуальные местные и мировые новости (83,2%).

Социальные сети - ключевой фактор в формировании современной культуры молодежи. В Приднестровье наибольшей популярностью пользуются:

- ВКонтакте- 49,3%;
- Инстаграм - 26,3%;
- Одноклассники - 10,8%;
- Facebook - 5,6%;
- Twitter - 3,2%;
- TikTok - 2,9%;
- Другие - 1,9%

53,3% молодых людей посещают развлекательные ресурсы (музыка, фильмы и т.д.), значительная часть (38,7%) – интернет-магазины, треть (33,9%) – образовательные и научные ресурсы.

Каждый пятый молодой пользователь (18,1%) проводит время за онлайн-играми, каждый десятый (10,6%) – за чтением блогов.



Топ 5 приднестровских интернет-сайтов:

- Новости Приднестровья;
- Интерднестрком;
- Интернет-магазин Хайтек;
- Интернет-магазин Тираэт;
- Диспут-форум ПМР

Источник: i-pmr.com/site

На диаграмме представлено распределение ответов на вопрос: «Оцените качество информационной среды в Приднестровье?»

6.4 ИНТЕРНЕТ - САМОРАЗВИТИЕ

Индекс индикатора «интернет – саморазвитие» составил 0,67 балла

О значимости современного цифрового пространства в процессе саморазвития свидетельствует то, что 80,3% молодых людей отмечают постоянство в вопросе обращения к ресурсам глобальной сети Интернет с данной целью. Еще 17,4% прибегают к информационной поддержке периодически.

О том, что никогда не используют интернет в развивающих целях заявили менее 1% молодых людей.



Среди целей посещения сети Интернет: рефераты, курсовые и контрольные работы – 73,4%; поиск информации – 64,4%; игры, развлечения, досуг – 44,5%; общение – 40,2%; почта – 39,1%; новости – 34,4%; знакомства – 16,6%; работа – 12%; ведение своей страницы, блога – 3,7%.

С целью повышения успеваемости проводят время в сети: меньше одного часа - 27%; от 1 часа до 3 – 25,7%; от 3 часов до 5 – 10,8%; более 5 часов – 25,3% и не ответили на этот вопрос - 10,8%.

85% отметили, что зачастую интернет только помогает найти нужную информацию, над которой ещё предстоит поработать, а не предоставляет готовое решение.

74,2% считают, что развитие интернет-технологий приведет прежде всего к увеличению возможности коммуникации.

Интернет вызывает быстрое привыкание, зависимость – «...человека начинает притягивать к компьютеру, ему необходимо находиться в Интернете, иначе он начинает чувствовать себя плохо, появляется неудовлетворенность...» Данный факт признают 11,6% молодежи, не задумывались над этим 44,4%..

На диаграмме представлено распределение ответов на вопрос: «В какой мере Вы используете образовательные ресурсы сети Интернет с целью саморазвития?»



7 СЕМЬЯ

Общий индекс в сфере семья равен 0,6, что в целом характеризует ситуацию как положительную.

Показатель индекса «Семья» находится на высоком уровне (лидирующее место, фактор 8,5).

Статистика браков и разводов
Средний возраст создания семьи
Планы на создание семьи
Распределение семейных ролей
Оценка сожителства как модели семейно-брачных отношений

Уровень рождаемости
Оценка значимости рождения детей
Планируемое количество детей
Репродуктивные установки (возраст)

Нормативно-правовая база в сфере государственной семейной политики
Концепция государственной семейной политики
Государственные программы поддержки молодых семей
Оценка мер поддержки молодым семьям

Наличие семейных традиций
Оценка влияния родительской семьи на поддержание семейных традиций
Оценка роли институтов образования на формирование семейных традиций и ценностей
Роль СМИ в поддержании семейных традиций и ценностей

Устойчивость семьи

Деторождение

Государственная семейная политика

Поддержание семейных традиций и ценностей

Формирование ценностей и ценностных ориентации семьи является одной из ключевых задач Приднестровской Молдавской Республики.

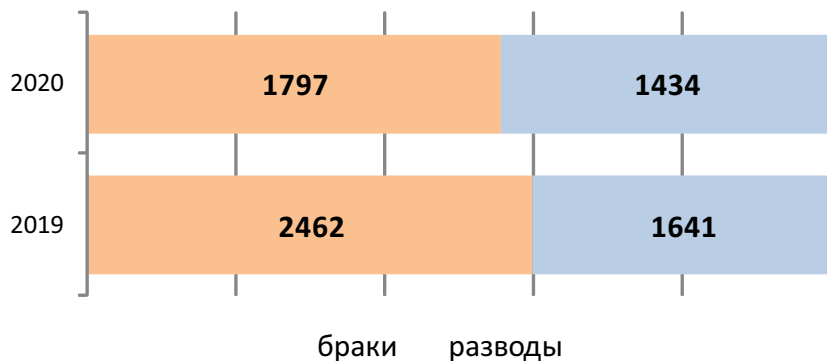
С социологической точки зрения изучение брачности, детности, родительства, родства и других семейных ценностей в большей мере актуально в среде молодежи, так как именно эта социально-демографическая группа представляет собой основу будущего приднестровского общества.

7.1 УСТОЙЧИВОСТЬ СЕМЬИ

Индекс индикатора «устойчивость семьи» составил 0,67 балла

В 2020 году было зарегистрировано 1797 браков, что на 27% меньше по сравнению с 2019 г.

Количество регистраций снизилось в связи с ограничительными мерами в период пандемии COVID-19. Однако число разводов также сократилось на 12%: в 2020 году было зарегистрировано 1434 развода, в то время как в 2019 году - 1641.



В начале 2000-х годов **средний возраст при вступлении в первый брак** составлял около 21 года у женщин и 24 лет - у мужчин.

В настоящее время большинство пар регистрируют отношения ближе к **25–27** годам. Кроме того, и женщины и мужчины все чаще заводят семью после 30 лет.

Идеальная семья в траектории успешной жизненной стратегии приднестровской молодежи это:

- «любовь, взаимоуважение, понимание» - 20,5%;
- «благополучная, счастливая, гармоничная» - 12,6%;
- «сплоченность, взаимопомощь» - 11,5%;
- «верность, без измен» - 11,0%;
- «достаток» - 8,8%;
- «наличие общих интересов» - 5,8%.

Данные о среднем возрасте вступления в брак получены в результате многочисленных социологических исследований НИЛ «Социология».

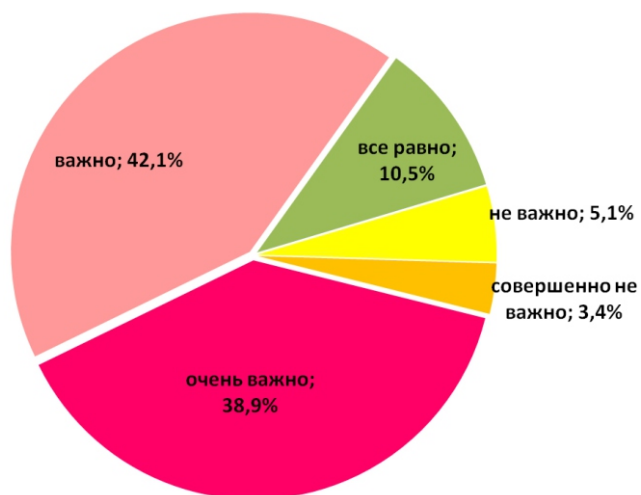
На графике представлена официальная статистика количества зарегистрированных браков и разводов в ПМР за 2019-2020 гг.

7.1 УСТОЙЧИВОСТЬ СЕМЬИ

Для молодых приднестровцев **создание семьи является важным (81%)**.

Любовь и дети остаются, как и прежде, **главными семейными ценностями**, мотивирующими вступление в брак современной приднестровской молодежи.

Молодые люди отдают явное предпочтение **эгалитарной форме взаимоотношений** в семье, где основные решения должны приниматься совместно (**90,6%**).



Идеальный вариант для молодых приднестровцев - это **гармоничное распределение домашних обязанностей между супругами (92,2%)**.

Сожительство как пробный брак оценивается молодыми приднестровцами **положительно (78,5%)** и рассматривается как обязательный этап в процессе брачного выбора, предшествующий принятию решения о заключении официального брачного союза либо отказа от дальнейших брачных отношений.

Отказ от брака как институционально-правового образования в пользу партнерских отношений, имеющих **сексуальные основания**, наблюдается лишь у **8,8%** молодежи.

«Идеальная» модель брачно-семейных отношений в представлениях приднестровской городской молодежи приобретает стандартизированные характеристики современной европейской семьи: ориентация на эгалитарные отношения и малодетность, а также включение сожительства как обязательного этапа в процессе брачного выбора.

На графике представлено распределение ответов на вопрос «Насколько важным для Вас является создание семьи»

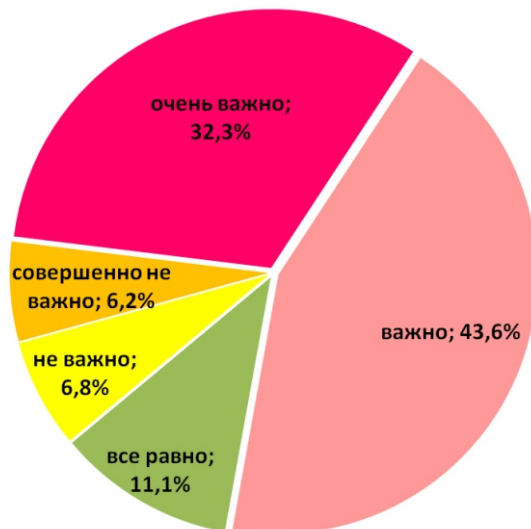
7.2 ДЕТОРОЖДЕНИЕ

Индекс индикатора деторождение составил 0,64 балла

В 2020 г. в Приднестровской Молдавской Республике появилось на свет 3394 младенца, в сравнении с 2019 г. - 3475.

Средний возраст рождения первого ребенка в Приднестровье составляет 25 лет.

Ранняя рождаемость в возрасте от 15-18 лет составляет 0,9% от общего количества рожденных в ПМР детей (3463 рожденных в 2020 г.). За последние 5 лет наблюдается тенденция в сторону уменьшения данного пока



Дети как семейная ценность остаются значимыми для молодежи:

- 75,9% суммарно считают важным и очень важным иметь детей;
- 13,1% суммарно считают не важным и совершенно не важным иметь детей;
- 11% высказали свою позицию как «все равно».

Семейная ориентация значительной части молодежи (69,5%) сопровождается установкой на рождение двоих детей:

- одного ребенка - 11,7%;
- троих детей - 10,9%;
- четверых и более детей - 2,3%;
- ориентацию на бездетность имеют 5,5% .

Самые высокие установки на рождение детей выявлены у молодежи в возрасте от 23-30 лет, которые находятся на пике репродуктивной активности.

На графике представлено распределение ответов на вопрос «Важно ли для Вас иметь детей».



7.3 СЕМЕЙНАЯ ПОЛИТИКА

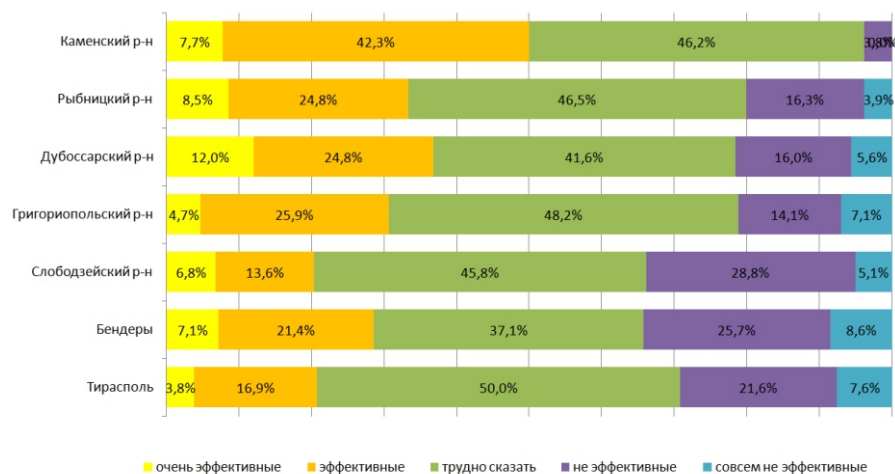
Индекс индикатора семейная политика составил 0,45 балла

Принятые за последний год законодательные акты в области семейной политики «О государственной поддержке молодых семей по приобретению жилья» и «Концепция государственной семейной политики ПМР на 2021-2026 гг.», обеспечивающих дифференцированный подход в предоставлении мер государственной поддержки применительно к различным типам семей в зависимости от количества детей и их возраста, материального положения семьи, состояния здоровья родителей и детей.

В 2021 г. из Республиканского бюджета в Фонд поддержки молодежи ПМР выделена сумма в размере 12 438 229 рублей.

Практически треть опрошенной молодежи оценивает меры государственной поддержки семьи как эффективные - 28,4%.

Трудно оцениваемой оказалась государственная поддержка для 46% молодежи, что объясняется их возрастом (14-18 лет) и семейным положением. В то же время, неэффективность предпринимаемых мер отметили 19,2% молодых людей, и совсем неэффективность - 6,2%.



«Концепция государственной семейной политики Приднестровской Молдавской Республики на 2021-2026 годы» определяет принципы, задачи и основные направления государственной семейной политики Приднестровской Молдавской Республики в сохранении традиционных семейных ценностей, улучшении демографической ситуации в целях укрепления и развития института семьи и повышения уровня семейного благополучия. Согласно Концепции под семьей понимается «социальный институт и одновременно общественный механизм репродукции человека»

7.4 СЕМЕЙНЫЕ ЦЕННОСТИ И ТРАДИЦИИ

Индекс индикатора «семейные ценности и традиции» составил 0,63 балла

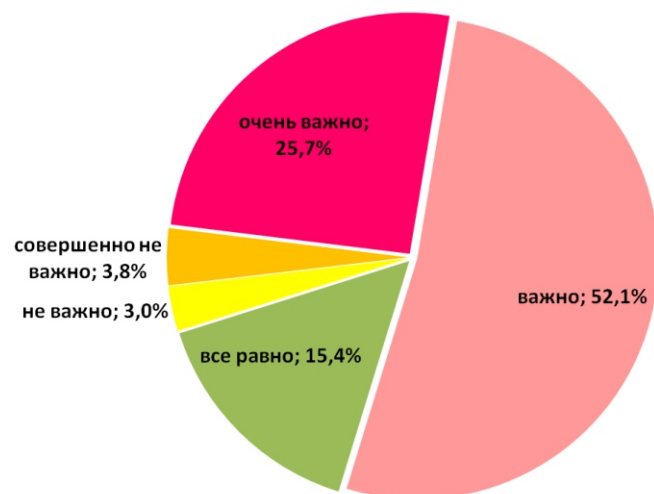
Отношение к традициям у приднестровской молодежи можно оценить как высокое положительное.

Анализ значимости для молодежи поддержания семейных традиций показал, что 77,8% считают важным сохранять традиции в семьях.

Наличие семейных традиций подтвердило 62,3% юношей и девушек (определенно имеют – 40,6%, и скорее имеют - 21,9%). 22,7% молодых людей не уверены в наличии семейных традиций. 9,4% заявляют о полном отсутствии семейных традиций.

На институт «родительская семья», возложена особая ответственность в формировании и поддержании семейных ценностей и традиций. Родители, как агенты социализации, в процессе воспитания формируют модель семейно-брачных отношений через трансляцию своих шаблонов семейного поведения.

Взаимоотношения родителей могут быть использованы как ролевая модель семьи, которую дети будут воспроизводить в будущем, создавая собственную семью. В тоже время ее авторитет падает: каждый пятый не считает семейный опыт своих родителей образцом для подражания и не желают строить свои взаимоотношения с брачным партнёром по образцу и подобию родительской семьи.



«Семья, как и другие социальные институты, существует, воспроизводя традиции, исторически сложившиеся и передаваемые из поколения в поколение обычаи, порядки, правила поведения. Ценностные ориентации дают индивиду возможность соблюдать определенные правила при выборе из возможных альтернатив. Принятие решения о выборе - это некий гарант соблюдения норм и эталонов, существующих в культуре конкретного общества»
Т. Парсонс

На графике представлено распределение ответов на вопрос «Насколько важным для Вас является поддержание семейных традиций».



8 ЦЕННОСТИ

Общий индекс в сфере «ценности» составил 0,53 балла.

Что в целом характеризует ситуацию в данной сфере как удовлетворительную .

Отождествления личности с патриотом своей страны
Гордость за социальные и культурные достижения своей страны
Оценка роли учебного заведения в формировании у молодежи патриотизма
Количество военно-патриотических мероприятий проводимых в республике

Патриотизм

Правовое поведение приднестровской молодежи
Оценка значимости основных прав человека
Доверие к правоохранительным органам при грубом нарушении прав и свобод личности
Информированность молодежи о своих правах и свободах

**Соблюдение прав
и свобод**

Оценка нравственности современной молодежи Приднестровья
Готовность участвовать в программах по формированию духовно-нравственных ценностях

**Нравственность
молодежи**

Ценностно-смысловые ориентации молодежи
Терминальные ценности
Инструментальные ценности
Оценка приверженность современной молодежи традиционным общечеловеческим ценностям

Ценностные ориентации

Согласно «Идеологической Концепции гражданско-патриотического воспитания в Приднестровской Молдавской Республике на 2020 – 2026 годы» патриотизм – одно из проявлений духовной зрелости человека, выражающейся в любви к стране, народу, малой Родине, в осознанном желании служить Отечеству.

8.1 ПАТРИОТИЗМ

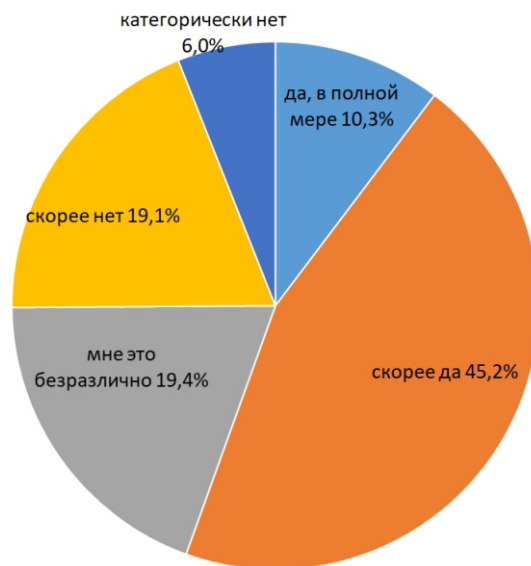
Индекс индикатора «патриотизм» составил - 0,54 балла

В условиях политической непризнанности ПМР патриотизм молодежи является значимой характеристикой общественно-политической устойчивости страны и развития государственности.

55,5% молодых приднестровцев считают себя патриотами. 19,4% не разделяют патриотических убеждений. 25,1% не определились с мнением по этому вопросу. Значительная доля не определившихся - школьники. В тоже время 38,8% высоко оценивают роль учебных заведений в формировании патриотизма. 42,2% не считают их роль значимой. 18,8% оценивают их влияние как минимальное.

Патриотизм молодых людей коррелирует с планами на дальнейшее проживание в Приднестровье (50,0%). Основные факторы привлекательности Приднестровья 77,5% молодежи связывают с желанием жить с близкими и родными людьми.

Для 46,6% важна красивая природа, подходящий климат и благоприятная экология родного края. Патриотическими чувствами руководствуются 39,9%, отмечая это «моя Родина». По мнению всего лишь 3,9% в Приднестровья «хорошие возможности для ведения бизнеса».



К 75-летию Победы в Великой Отечественной войне 1941-1945 гг. в ПМР были проведены: конкурс эссе «Имя Победы!»; фестиваль гражданско-патриотической направленности «Мы этой памяти верны!»; конкурс рисунков «Солдаты Великой Победы!»; фотоконкурс «Фронтвой портрет в истории моей семьи»; конкурс сочинений «Улицы Героев»; патриотическая акция «Доброе сердце – Ветеранам!».

На диаграмме представлено распределение ответов на вопрос: «Считаете ли вы себя патриотом Приднестровья?»

8.2 СОБЛЮДЕНИЕ ПРАВ И СВОБОД

Индекс индикатора «соблюдение прав и свобод» составил 0,62 балла

Оценка значимости основных прав человека отражает основные потребности общества. В первую тройку наиболее важных прав молодежь включила: право на жизнь 61,5%, на медицинскую помощь 40,1% и свободу слова 36,0%.

В тоже время, во имя экономического процветания Приднестровья 43,6% готовы отказаться от свободы вероисповедания, 27,3% от права голосовать на выборах, 17,7% от возможности выразить протест против действий власти. Наиболее значима для молодежи - «свобода слова», отказаться от нее готовы только 11,3%.

63,0% молодых приднестровцев указали, что в основном права человека в Республике соблюдаются. 24,2% считают, что соблюдаются редко, 12,8% отмечают наличие нарушений. Деятельность правоохранительных органов по поддержанию законности и порядка 62,4% оценили как хорошую, 25,2% как плохую. 12,4% затруднились.

В случае грубого нарушения своих прав 36,9% молодых людей обратились бы в правоохранительные органы, 17,4% к друзьям, близким, 16,4% в общественные организации, 13,9% решили бы все самостоятельно и к криминальным структурам обратились бы за помощью 9,8%. Затруднились с ответом 5,6%.

Правовое поведение молодежи высокое и осознанное. Так в случае уверенности, что наказание не грозит, все равно не стали бы нарушать закон 59,3%.

Право на жизнь	61,5%
Свобода слова	36,0%
Право на медицинскую помощь	40,1%
Неприкосновенность личной жизни, жилища	13,8%
Право на хорошо оплачиваемую работу по специальности	22,0%
Право на бесплатное образование	23,6%
Право на обеспечение в старости, при болезни	22,5%
Право на получение информации	10,9%
Свобода вероисповедания	8,2%
Право на гарантированный государством «прожиточный минимум»	14,1%
Право владеть собственностью	7,9%
Право уехать в другую страну (и вернуться)	8,6%
Право избирать своих представителей в органы власти	8,1%

Государственная молодежная политика исходит из признания за молодым человеком всей полноты социально-экономических, политических, личных прав и свобод, закрепленных законодательными актами, действующими на территории Приднестровской Молдавской Республики.

В таблице представлено распределение ответов на вопрос «Какие из прав человека, по Вашему мнению, наиболее важны?»

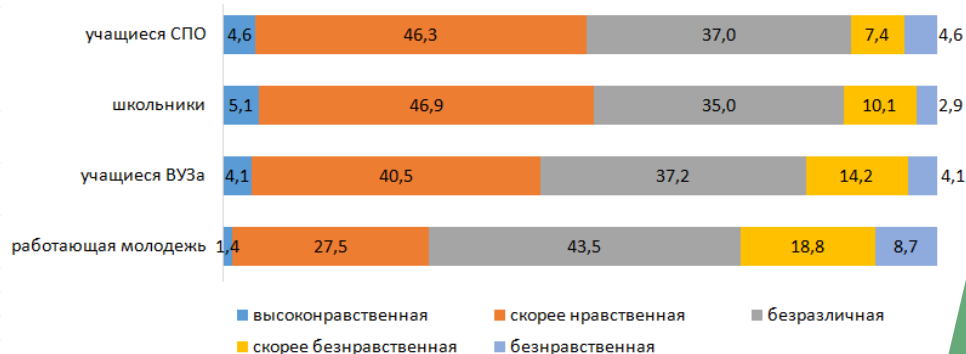
8.3 НРАВСТВЕННОСТЬ

Индекс индикатора «нравственность» составил 0,51 балла

Сегодня мы фиксируем изменение самого содержания общечеловеческих ценностей. Прослеживается влияние целого ряда новых моментов в жизни человеческого общества, возникших во второй половине XX века: как фактор ядерного оружия, так и невоенные факторы безопасности (здоровая окружающая среда, стабильное экономическое развитие, обеспечение прав человека, свобода информации).

53,6% считают, что современная молодежь Приднестровья имеет устойчивую приверженность к традиционным общечеловеческим ценностям. В тоже время 33,9% демонстрируют безразличие, 12,5% отрицают такую приверженность.

В качестве нравственного ориентира 48,9% молодежи видит членов семьи, родственников, 26,3% друзей. Актеры, спортсмены и политики занимают третье место (16,7%). 8,1% молодых людей затруднились с ответом.



При самооценке нравственности 48,2% современной приднестровской молодежи выставили себе положительную оценку, причем 4,5% из них отметили ее высокий уровень, 15,3% считают себя «безнравственными». Проявили безразличие к нравственной составляющей 36,5%.

Резкие границы между нравственным и безнравственным, добром и злом стали размываться в сознании молодежи. Что в свою очередь является следствием перелома в экономике и политике, образе жизни людей и деятельности всех социальных институтов.

На графике представлено распределение ответов на вопрос «Как бы вы оценили нравственность современной молодежи Приднестровья?»

8.4 ЦЕННОСТНЫЕ ОРИЕНТАЦИИ

Индекс индикатора «ценностные ориентации» составил - 0,52 балла

Разработанный инструментарий ИРМ позволил определить понимание ценностей - их оценки молодежью как терминальных (ценность-цель) или инструментальных (ценность-средство).

Ценностный мир современной молодежи не гомогенен. Такие терминальные ценности как счастливая семейная жизнь, здоровье, образование являются значимыми для современной приднестровской молодежи.

Менее значимы для молодых приднестровцев ценности: счастье других, общественное признание, творчество.

Также существует ряд ценностей, которые молодежи симпатичны, хотя и не свойственны. К ним относятся терминальные ценности: уверенность в себе, активная деятельная жизнь и инструментальные жизнерадостность, эффективность в делах, широта взглядов.

Рейтинг терминальных ценностей	
Счастливая семейная жизнь	1
Здоровье (физическое и психическое)	2
Образование	3
Материально обеспеченная жизнь	4
Трудоустройство, интересная работа	5
Наличие хороших и верных друзей	6
Развлечения	7
Свобода (самостоятельность)	8
Уверенность в себе	9
Активная деятельная жизнь	10
Развитие (работа над собой)	11
Жизненная мудрость	12
Познание	13
Продуктивная жизнь	14
Счастье других	15
Общественное признание	16
Творчество	17

Терминальные ценности – это убеждения относительно желательных жизненных целей. (Для одних – это безопасность, комфорт и хорошее здоровье, а для других общественное признание, удовольствия и развлечения)

В таблице представлено распределение ответов на вопрос «Какие из прав человека, по Вашему мнению, наиболее важны?»

8.4 ЦЕННОСТНЫЕ ОРИЕНТАЦИИ

В сфере инструментальных ценностей и представлений выделены следующие тенденции:

Индивидуалистические ценности - независимость, образованность, лидируют среди молодежи. Напротив, ценности коллективистской культуры, такие как контроль, чуткость, терпимость оценены как менее значимые для их поколения.

Противоречивые оценки даны следующим значимым для молодежи ценностям: честность, твердая воля, самоконтроль и терпимость.

К качествам, одобряемым опрошенными, относятся воспитанность, образованность, жизнерадостность, эффективность в делах и широта взглядов. А такие качества как рационализм и непримиримость к своим и чужим недостаткам, (которые часто приписывают современной молодежи), по их мнению, им не свойственны.

Рейтинг инструментальных ценностей	
Ответственность	1
Воспитанность	2
Образованность	3
Жизнерадостность	4
Независимость	5
Твердая воля	6
Самоконтроль (сдержанность)	7
Смелость в отстаивании своего мнения	8
Честность	9
Чуткость (заботливость)	10
Аккуратность	11
Исполнительность (дисциплинированность)	12
Широта взглядов	13
Эффективность в делах	14
Терпимость	15
Рационализм	16
Непримиримость к своим и чужим недостаткам	17

Инструментальные ценности – это убеждения относительно форм поведения, приемлемых для достижения целей. (К ним относятся стремление приносить пользу людям, честность или желание произвести впечатление на окружающих).

В таблице представлено распределение ответов на вопрос «Какие из прав человека, по Вашему мнению, наиболее важны?»

ОРГАНИЗАЦИОННО-УПРАВЛЕНЧЕСКИЕ РЕКОМЕНДАЦИИ

Рекомендация 1.

Использовать разработанную методику Индекса развития молодежи как комплексный управленческий инструмент, отражающий текущее состояние в молодежной среде и контролирующей деятельность ответственных государственных институций за развитие молодежи. На основе мониторинговых исследований (ежегодно) обеспечить выработку рекомендаций для системы государственного управления и нормативное закрепление.

Рекомендация 2.

Проанализировать нормативную правовую базу, регулирующую развитие молодежной сферы, с точки зрения заявленных приоритетов развития государства и внести изменения и дополнения, обеспечивающие активность молодежи в делах государства. В

первоочередном порядке уделить внимание развитию «экономических возможностей» и «культуры» молодежи, где предусмотреть возможности доступа молодежи к экономическим ресурсам и культурной инфраструктуре.

Рекомендация 3.

Увеличить целевое республиканское и местное финансирование молодежной политики на институциональное развитие, укрепление человеческого потенциала молодежи, особенно в районах Республики.

Рекомендация 4.

Результаты ИРМ презентовать и рассматривать на заседаниях комитета по образованию, науке, культуре, общественным объединениям, спорту, информационной и молодежной

политике ВС ПМР, в соответствующих министерствах и ведомствах, молодежном парламенте для обсуждения и включения в программы по работе с молодежью республиканских органов власти и местного самоуправления. По итогам реализации программ с предоставлением обязательной ежегодной отчетности по вопросам, касающимся молодежной тематики.

Рекомендация 5.

Государственной службе статистики ПМР расширить перечень статистических показателей, необходимых для расчета ИРМ.

ПРЕДМЕТНО-ТЕМАТИЧЕСКИЕ РЕКОМЕНДАЦИИ

ГРАЖДАНСКОЕ УЧАСТИЕ (ОБЩЕСТВЕННО- ПОЛИТИЧЕСКАЯ ДЕЯТЕЛЬНОСТЬ)

Рекомендация 5. Расширить информационно-пропагандистскую работу среди молодежи по активизации гражданского участия с использованием инновационных методов ИКТ.

Рекомендация 5. Обеспечить участие молодых активистов в обсуждении стратегических и приоритетных направлений молодежной политики ПМР.

Рекомендация 7. Провести исследовательскую работу и на ее основе открытые молодежные слушания по вопросам значимых общественно-политических ценностей и концептуализации Идеологии ПМР.

Рекомендация 8. Внедрить в учебных учреждениях и СМИ практику проведения (на регулярной основе) мероприятий по формированию у молодежи гражданской позиции,

общественно-политических ценностей, взглядов, связанных с перспективным развитием Приднестровья.

Рекомендация 9. Информировать молодежь об успешных кейсах общественно-политической активности молодых приднестровцев, связанных со служением обществу, волонтерством, общественно-полезной деятельностью.

Рекомендация 10. Расширить взаимодействие с государственными органами власти по решению различных проблем молодежи, посредством поддержки новых форм социальной активности - активизацию проектной деятельности.

Рекомендация 11. Разработать административные и экономические механизмы вовлечения молодежи в деятельность в сфере муниципальной и государственной службы.

ЭКОНОМИЧЕСКИЕ ВОЗМОЖНОСТИ

Рекомендация 12. Пересмотреть активную политику занятости молодежи в части ориентации на решение актуальных проблем трудоустройства с учетом гендерных, расселенческих, образовательных, материальных, психофизиологических особенностей.

Рекомендация 13. Запустить программу мониторинга потребностей рынка труда в молодых специалистах разного уровня квалификации во всех отраслях народного хозяйства ПМР. Обеспечить информирование молодежи о потенциальной занятости и востребованных компетенциях.

Рекомендация 14. Пересмотреть концепцию развития экономического потенциала наиболее нуждающихся категории молодежи в получении востребованного профессионального образования, повышении квалификации, трудоустройстве, в открытии своего дела с учетом региональной специфики.

ПРЕДМЕТНО-ТЕМАТИЧЕСКИЕ РЕКОМЕНДАЦИИ

Рекомендация 15. Разработать программы удержания молодежного человеческого капитала, возвращения учебных мигрантов по завершении обучения в республику

Рекомендация 16. Разработать механизм взаимодействия с приднестровской диаспорой по использованию ее потенциала в перспективном развитии Приднестровья (лоббирование, привлечение инвестиций, совместные бизнес-проекты, инновации).

СЕМЬЯ

Рекомендация 17. Разработать методические рекомендации для образовательных учреждений по формированию и информированию молодежи о важности института семьи как официально зарегистрированного союза между мужчиной и женщиной, ориентированного на рождение и воспитание детей.

Рекомендация 18. Увеличить общие расходы на укрепление института семьи путем введения программы материнского капитала с целью стимулирования рождения вторых и последующих детей и формирования позитивного образа многодетной семьи.

Рекомендация 19. Разработать программы переподготовки сотрудников органов исполнительной власти ПМР, уполномоченных в сфере молодежной политики, профильных организаций, учителей (преподавателей) в области семейно-демографической политики.

Рекомендация 20. Вернуть в программу старших классов предмет «Этика и психология семейной жизни» с целью подготовки молодежи к созданию семьи и семейным отношениям на основе традиционных семейных ценностей.

Рекомендация 21. Республиканским СМИ сформировать образ молодой благополучной приднестровской семьи, путем создания специальных циклов теле- и радиопередач, популяризирующих семейные ценности, и способствующих формированию позитивного отношения к браку, повышению престижа семейного образа жизни, ответственному родительству, достойному отношению к старшему поколению.

ПРЕДМЕТНО-ТЕМАТИЧЕСКИЕ РЕКОМЕНДАЦИИ

КУЛЬТУРА И ДОСУГ

Рекомендация 22.

Государственным образовательным учреждениям необходимо предложить молодежи понятный и востребованный тип просветительского досуга, ориентированный на формирование ценностей и нравственных идеалов.

Рекомендация 23. Увеличить общие расходы Республиканского бюджета на культуру в части совершенствования материально-технической базы, а также подготовки и переподготовки квалифицированных кадров сфере культуры.

Рекомендация 24. Разработать программы по регулированию в сфере свободного времени, направленные на формирование такого типа досугового поведения, который отвечал бы, с одной стороны, потребностям в

проведении культурного досуга, содействующему развитию личности молодого человека, а с другой - интересам самой молодежи.

Рекомендация 25. Создать «центры притяжения» молодежи – недорогие вечерние кафе, клубы-лектории по обсуждению актуальных молодежных проблем и т.п. с помощью предоставления льгот коммерческим досуговым организациям, учитывающим материальные возможности большинства молодых людей. Запуск специализированного телеграмм-канала «Культура», предназначенного для культурного просвещения молодежи. Активизировать привлечение грантовых средств государственных и международных организаций/фондов, для развития культуры и искусства.